



Einwohnergemeinde Rüti bei Büren



Jahresrechnung 2025

nach HRM2

Inhaltsverzeichnis

1	BERICHTERSTATTUNG	3
1.1	Bericht.....	3
1.2	Spezialfinanzierungen (Gebührenfinanzierte Bereiche gemäss Art. 30 Bst. B FHDV)	9
2	ECKDATEN	11
2.1	Übersicht.....	11
2.2	Selbstfinanzierung / Finanzierungsergebnis	12
2.3	Gestufte Erfolgsausweise	13
3	BILANZ	20
4	FUNKTIONEN	22
4.1	Erfolgsrechnung	22
4.2	Investitionsrechnung	28
5	SACHGRUPPEN	29
5.1	Erfolgsrechnung	29
5.2	Investitionsrechnung	30
6	GELDFLUSSRECHNUNG	31
7	FINANZKENNZAHLEN	33
7.1	Gesamthaushalt	33
7.2	Allgemeiner Haushalt	35
7.3	Spezialfinanzierung Wasserversorgung	35
7.4	Spezialfinanzierung Abwasserentsorgung	36
7.5	Spezialfinanzierung Abfall	36
8	ANTRAG DER EXEKUTIVE	37
9	BESTÄTIGUNGSBERICHT	39
11	ANHANG	42
11.1	Regelwerk.....	42
11.1.1	Angewendetes Regelwerk:	42
11.1.2	Bewertung Finanzvermögen:	42
11.1.3	Bewertung Verwaltungsvermögen:	43
11.1.4	Aktivierungsgrenzen:	43
11.1.5	Bestehendes Verwaltungsvermögen:.....	43
11.2	Grundlagen der Jahresrechnung	44
11.3	Eigenkapitalnachweis	45
11.4	Rückstellungsspiegel	46
11.5	Beteiligungsspiegel.....	47
11.6	Gewährleistungsspiegel.....	50
11.7	Anlagespiegel	51

11.8	Kreditkontrolle.....	54
11.9	Weitere massgebende Angaben.....	58
11.9.1	Werterhaltungskosten und Einlage in die Spezialfinanzierung Werterhalt Wasserversorgung	58
11.9.2	Werterhaltungskosten und Einlage in die Spezialfinanzierung Werterhalt Abwasseranlagen	59
12	Detail zur Jahresrechnung	60
12.1	Bilanz.....	60
12.2	Erfolgsrechnung nach Funktionen	70
12.3	Erfolgsrechnung nach Sachgruppen	93
12.4	Investitionsrechnung nach Funktionen.....	98
12.5	Investitionsrechnung nach Sachgruppen	100

1 BERICHTERSTATTUNG

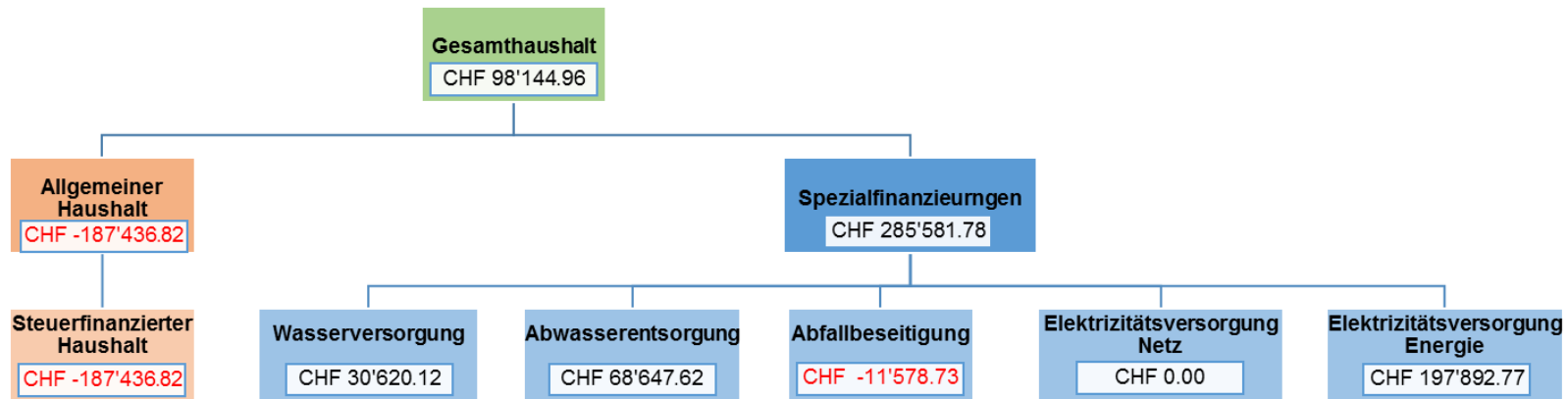
1.1 Bericht

Allgemeines

Die Jahresrechnung 2025 wurde nach dem neuen Rechnungslegungsmodell HRM2 gemäss Art. 70 Gemeindegesetz (GG, BSG 170.11) erstellt. Zum Einsatz gelangte das EDV System der Dialog Verwaltungs-Data AG.

Ergebnisse

Nach HRM2 muss das Ergebnis des **Gesamthaushalts** von der Gemeindeversammlung genehmigt werden.



1.1.1 Erfolgsrechnung

Ergebnis Gesamthaushalt

Der Gesamthaushalt schliesst mit einem **Ertragsüberschuss** von **CHF 98'144.96** ab. Budgetiert wurde ein Ertragsüberschuss von CHF 145'800.00. Die Schlechterstellung gegenüber dem Budget 2025 beträgt CHF 47'655.04.

Ergebnis Allgemeiner Haushalt

In diesem Ergebnis sind die Spezialfinanzierungen nicht enthalten.

Der Allgemeine Haushalt schliesst mit einem **Aufwandüberschuss** von **CHF 187'436.82** ab. Budgetiert wurde ein Ertragsüberschuss von CHF 230'100.00. Die Schlechterstellung gegenüber dem Budget 2025 beträgt CHF 417'536.82.

Personal- und Sachaufwand

Der Personalaufwand fiel gegenüber dem Budget 2025 um rund CHF 3'900.00 höher aus. Der Sachaufwand fiel um rund CHF 355'800.00 tiefer aus. Die Abweichung im Personalaufwand ist darauf zurückzuführen, dass die Sitzungsgelder und Vergütungen an die Kommission tiefer ausfielen als angenommen im Gegenzug die Überzeit und das Ferienguthaben Ende Jahr höher waren. Der gesamte Sachaufwand fiel tiefer aus als budgetiert. Die Besserstellung betrifft den ganzen Betriebsaufwand.

		Rechnung 2025	Budget 2025	Rechnung 2024
30	Personalaufwand	751'946.00	748'070.00	728'859.60
300	Behörden und Kommissionen	56'166.55	67'100.00	54'377.50
301	Löhne Verwaltungs- und Betriebspersonal	574'725.05	556'830.00	553'395.85
305	Arbeitgeberbeiträge	113'705.70	111'940.00	115'157.50
309	Übriger Personalaufwand	7'348.70	12'200.00	5'928.75
31	Sach- und übriger Betriebsaufwand	1'362'604.33	1'718'380.00	1'827'799.10
310	Material- und Warenaufwand	243'454.70	276'200.00	246'591.14
311	Nicht aktivierbare Anlagen	23'131.42	88'000.00	25'300.78
312	Ver- und Entsorgung	493'360.96	556'060.00	846'692.71
313	Dienstleistungen und Honorare	345'820.59	439'470.00	452'584.25
314	Baulicher Unterhalt	159'111.65	192'700.00	144'315.22
315	Unterhalt Mobilien u. immaterielle Anlagen	19'826.91	32'600.00	20'384.20
316	Mieten, Leasing, Pachten, Benützungsgebühren	42'567.10	40'800.00	38'880.35
317	Spesenentschädigungen	21'731.35	28'850.00	19'313.15
318	Wertberichtigungen auf Forderungen	3'776.20	45'800.00	25'158.55
319	Verschiedener Betriebsaufwand	9'823.45	17'900.00	8'578.75

AbschreibungenBestehendes Verwaltungsvermögen

Das bestehende Verwaltungsvermögen (Art. T2-4 Abs. 1 Ziff. 1. Bis 4., Übergangsbestimmungen GV) wurde per 01.01.2016 zu Buchwerten in HRM2 übernommen und betrug CHF 1'355'643.75. Dieses wird innert 12 Jahren abgeschrieben. Dies ergibt einen jährlichen Abschreibungssatz von 8,33 % oder CHF 112'969.00. Der Abschreibungssatz von 8,33 % wurde an der Gemeindeversammlung vom 4. Dezember 2015 mit dem Budget 2016 genehmigt.

Neues Verwaltungsvermögen ab 1.1.2016

Ab 2016 werden die ordentlichen Abschreibungen nach Anlagekategorien (Anhang 2 GV) und Nutzungsdauer (gemäss Anhang 2 GV) der neuen, d.h. nach Einführung von HRM2 erstellten Vermögenswerte berechnet. Die Abschreibungen erfolgen linear nach Nutzungsdauer.

Zusätzliche Abschreibungen (Art. 84 GV, Allg. Haushalt ohne Spezialfinanzierungen)

Systembedingte zusätzliche Abschreibungen müssen vorgenommen werden, wenn der Allgemeine Haushalt einen Ertragsüberschuss ausweist und die ordentlichen Abschreibungen kleiner als die Nettoinvestitionen sind.

Die Jahresrechnung 2025 weist im allgemeinen Haushalt einen Aufwandüberschuss aus. Aus diesem Grund erübrigen sich die zusätzlichen Abschreibungen.

Übersicht Abschreibungen

		Rechnung 2025	Budget 2025	Rechnung 2024
33/36	planmässige Abschreibungen	309'944.00	381'850.00	243'604.00
330	Sachanlagen VV	236'151.00	261'950.00	169'809.00
332	Abschreibungen immaterielle Anlagen	73'793.00	119'900.00	73'795.00
366	Abschreibungen Investitionsbeiträge	0.00	0.00	0.00

Die ordentlichen Abschreibungen nach Nutzungsdauer betragen CHF 309'944.00 und fielen um CHF 71'906.00 tiefer aus als budgetiert.

Fiskalertrag

Steueranlage: 1,85-fache der einfachen Steuer bei Natürliche Personen und bei Juristische Personen

Liegenschaftssteuer: 1,0 Promille des amtlichen Wertes

		Rechnung 2025	Budget 2025	Rechnung 2024
40	Fiskalertrag	2'689'076.35	3'237'100.00	2'824'100.90
400	Direkte Steuern natürliche Personen	1'777'453.05	1'755'300.00	1'761'946.25
4000	Einkommenssteuern natürliche Personen	1'531'065.10	1'542'300.00	1'559'236.20
4001	Vermögenssteuern natürliche Personen	135'897.10	152'600.00	157'699.20
4002	Quellensteuern natürliche Personen	110'490.85	60'400.00	45'010.85
401	Direkte Steuern juristische Personen	521'002.60	1'177'600.00	585'364.95
4010	Gewinnsteuern juristische Personen	520'840.50	1'176'800.00	585'511.40
4011	Kapitalsteuern juristische Personen	162.10	800.00	(146.45)
402	Übrige Direkte Steuern	381'720.70	295'100.00	467'839.70
4021	Grundsteuern	182'428.00	194'400.00	177'650.85
4022	Vermögensgewinnsteuern	189'415.50	84'000.00	283'245.25
4024	Erbschafts- und Schenkungssteuern	4'068.35	1'000.00	3'617.60
4029	Eingang abgeschriebene Steuern	5'808.85	15'700.00	3'326.00
403	Besitz- und Aufwandsteuern	8'900.00	9'100.00	8'950.00
4033	Hundesteuer	8'900.00	9'100.00	8'950.00

Die Steuereinnahmen (Einkommens- und Vermögenssteuern) der natürlichen Personen sind im 2025 gegenüber dem Budget um 1.65 % tiefer ausgefallen. Gegenüber dem Vorjahr ist der Ertrag um 2.91 % tiefer ausgefallen.

Bei den juristischen Personen sind die Steuereinnahmen (Gewinn- und Kapitalsteuern) gegenüber dem Budget um 55.76 % und gegenüber dem Vorjahr um 11 % tiefer ausgefallen. Dies vor allem bei den Gewinnsteuern. Dies entspricht den Erwartungen.

Bei den übrigen direkten Steuern sind die Erträge gegenüber dem Budget um 29.35 % höher ausgefallen und gegenüber dem Vorjahr um 18.41 % gesunken. Die Mehreinnahmen sind vor allem bei den Vermögensgewinnsteuern zu verzeichnen.

Finanz- und Lastenausgleich

Die Einnahmen aus dem Finanz- und Lastenausgleich betragen CHF 60'500.00. Gegenüber dem Budget resultieren Mehreinnahmen von CHF 19'800.00.

1.1.2 Spezialfinanzierungen (SF)

SF Wasserversorgung

Die Wasserversorgung (Funktion 7101) schliesst mit einem **Ertragsüberschuss** von **CHF 30'620.12** ab. Budgetiert wurde ein Ertragsüberschuss von CHF 43'600.00. Die Schlechterstellung gegenüber dem Budget 2025 beträgt **CHF 12'979.88**. Das schlechtere Rechnungsergebnis ist hauptsächlich darauf zurückzuführen, dass die kalkulatorischen Zinsen tiefer berechnet wurden. Statt mit 1% neu nach dem Gemeinderatsbeschluss mit 0.01%. Der Saldo der Spezialfinanzierung Rechnungsausgleich (Konto 29001.00) beträgt per 31.12.2025 CHF 553'960.76. Der Saldo der Spezialfinanzierung Werterhalt (Konto 29301.00) beträgt per 31.12.2025 CHF 1'570'676.71.

SF Abwasserentsorgung

Die Abwasserentsorgung (Funktion 7201) schliesst mit einem **Ertragsüberschuss** von **CHF 68'647.62** ab. Budgetiert wurde ein Ertragsüberschuss von CHF 89'300.00. Die Schlechterstellung gegenüber dem Budget 2025 von **CHF 20'652.38** ist zurückzuführen auf die tieferen kalkulatorischen Zinsen und das keine Anschlussgebühren (Budget CHF 40'000.00) verrechnet wurden. Zusätzlich wurden die Planungskosten für Investitionen (Bürenstrasse) aus dem Jahr 2024 in die Investitionsrechnung umgebucht (CHF 20'418.00). Der Saldo der Spezialfinanzierung Rechnungsausgleich (Konto 29002.00) beträgt per 31.12.2025 CHF 864'457.80. Der Saldo der Spezialfinanzierung Werterhalt (Konto 29302.00) beträgt per 31.12.2025 CHF 1'052'385.55.

SF Abfallbeseitigung

Die Abfallbeseitigung (Funktion 7301) schliesst mit einem **Aufwandüberschuss** von **CHF 11'578.73** ab. Budgetiert wurde ein Ertragsüberschuss von CHF 300.00. Die Schlechterstellung gegenüber dem Budget 2025 beträgt somit **CHF 11'878.73**. Diese ist vor allem darauf zurückzuführen, dass für rund CHF 8'500.00 Gebührenmarken angeschafft wurden, welche nicht budgetiert waren und weniger Kehrmarken verkauft wurden. Der Saldo der Spezialfinanzierung Rechnungsausgleich (Konto 29003.00) beträgt per 31.12.2025 CHF 11'804.02.

1.1.3 Übrige Spezialfinanzierungen (SF) mit Gemeindereglement

SF Elektrizitätsversorgung Netz

Die Elektrizitätsversorgung Netz (Funktion 8711) schliesst mit einem **Ertragsüberschuss** von **CHF 56'858.16** ab. Budgetiert wurde ein Aufwandüberschuss von CHF 13'900.00. Die Besserstellung gegenüber dem Budget 2025 beträgt **CHF 70'758.16**. Es wurden Anschaffungen Stromzähler von CHF 36'000.00 nicht getätigt. Die Dienstleistungen Gebnet AG fielen tiefer aus als angenommen und die Auflösung der SF Elektrizitätsversorgung Energie von Total CHF 21'473.70 wurde als Ertrag eingebucht. Der Ertragsüberschuss wurde in die Vorfinanzierung EW Netz eingelegt. Der Saldo der Spezialfinanzierung Werterhalt (Konto 29304.00) beträgt per 31.12.2025 CHF 971'243.33.

SF Elektrizitätsversorgung Energie

Die Elektrizitätsversorgung Energie (Funktion 8712) schliesst mit einem **Ertragsüberschuss** von **CHF 197'892.77** ab. Budgetiert wurde ein Ertragsüberschuss von CHF 12'600.00. Die Besserstellung gegenüber dem Budget 2025 beträgt somit CHF 185'292.77. Der Mehrertrag ist vor allem darauf zurückzuführen, dass wir von der Gebnet AG eine Gutschrift aus Energieverrechnung 2020-2024 von total CHF 203'476.00 erhielten. Da ab 1.1.26 unser Stromnetz an die Regio Energie Solothurn verpachtet wurde, wurde gemäss neuem Energiereglement die Spezialfinanzierung Rechnungsausgleich (Konto 29004.00) per 31.12.2025 aufgelöst und der Vorschuss von CHF 21'473.70 in die SF Elektra Netz übertragen.

1.1.4 Investitionsrechnung

Aktivierungsgrenze

Der Gemeinderat belastet einzelne Investitionen unter **CHF 15'000.00** (maximal bis zur Aktivierungsgrenze von CHF 25'000.00 gemäss Art. 79a GV) der Erfolgsrechnung. Er verfolgt dabei eine konstante Praxis.

Investitionsrechnung

Im 2025 wurden Nettoinvestitionen für CHF 1'515'391.85 getätigt. Budgetiert wurden Nettoinvestitionen von CHF 2'468'000.00. Die Nettoinvestitionen sind somit um CHF 952'608.15 tiefer ausgefallen.

Die Veränderungen gehen aus der detaillierten Investitionsrechnung ab Seite 98 hervor.

1.1.5 Bilanz

Die Bilanzwerte haben sich im 2025 wie folgt verändert:

	Rechnung 2025	Rechnung 2024	Veränderung
AKTIVEN	10'073'681.20	10'037'904.11	35'777.09
Finanzvermögen	3'764'202.79	4'933'873.55	-1'169'670.76
Verwaltungsvermögen	6'309'478.41	5'104'030.56	1'205'447.85
PASSIVEN	10'073'681.20	10'037'904.11	35'777.09
Fremdkapital	1'744'549.94	1'956'919.62	-212'369.68
Eigenkapital	8'329'131.26	8'080'984.49	248'146.77

Die detaillierten Veränderungen gehen aus der Bilanz ab Seite 61 hervor.

1.1.6 Nachkredite

Es werden nur Nachkredite grösser CHF 2'500.00 aufgeführt.

Total	CHF	708'241.80
davon:		
gebunden	CHF	519'592.40
GR Kompetenz	CHF	60'900.00
von GV bereits beschlossen	CHF	127'749.40
von GV zu beschliessen	CHF	0.00

1.2 Spezialfinanzierungen (Gebührenfinanzierte Bereiche gemäss Art. 30 Bst. B FHDV)

SF Wasserversorgung (gesetzliche Spezialfinanzierung)	Rechnung 2025	Budget 2025	Rechnung 2024
Erfolg	30'620.12	43'600.00	23'255.26
	Rechnungsjahr 31.12.2025		Rechnungsjahr 31.12.2024
Verwaltungsvermögen	1'008'541.14		811'752.99
Bestand Werterhalt	1'570'676.71		1'524'581.46
Eigenkapital SF	553'960.76		523'340.64

SF Abwasserentsorgung (gesetzliche Spezialfinanzierung)	Rechnung 2025	Budget 2025	Rechnung 2024
Erfolg	68'647.62	89'300.00	24'720.08
	Rechnungsjahr 31.12.2025		Rechnungsjahr 31.12.2024
Verwaltungsvermögen	1'434'048.60		1'243'066.65
Bestand Werterhalt	1'052'385.55		1'024'416.35
Eigenkapital SF	864'457.80		795'810.18

SF Abfall (gesetzliche Spezialfinanzierung)	Rechnung 2025	Budget 2025	Rechnung 2024
Erfolg	-11'578.73	300.00	4'853.89
	Rechnungsjahr 31.12.2025		Rechnungsjahr 31.12.2024
Verwaltungsvermögen	54.85		82.85
Bestand Werterhalt	0.00		0.00
Eigenkapital SF	11'804.02		23'382.75

SF Elektrizitätsversorgung Netz (SF mit Gemeindereglement)	Rechnung 2025	Budget 2025	Rechnung 2024
Erfolg	56'858.16	-13'900.00	9'525.41
	Rechnungsjahr 31.12.2025		Rechnungsjahr 31.12.2024
Verwaltungsvermögen	732'503.65		620'880.65
Bestand Werterhalt	971'243.44		914'385.28
Eigenkapital SF	0.00		0.00

SF Elektrizitätsversorgung Energie (SF mit Gemeindereglement)	Rechnung 2025	Budget 2025	Rechnung 2024
Erfolg	197'892.77	12'600.00	-152'008.56
	Rechnungsjahr 31.12.2025		Rechnungsjahr 31.12.2024
Verwaltungsvermögen	0.00		0.00
Eigenkapital SF	0.00		-197'892.77

2 ECKDATEN

2.1 Übersicht

	Rechnung 2025	Budget 2025	Rechnung 2024
Jahresergebnis ER Gesamthaushalt	98'144.96	145'800.00	-55'549.94
Jahresergebnis ER Allgemeiner Haushalt	-187'436.82	230'100.00	43'629.39
Jahresergebnis gesetzliche Spezialfinanzierungen	87'689.01	133'200.00	52'829.23
Jahresergebnis SF mit Gemeindereglement	197'892.77	12'600.00	-152'008.56
Steuerertrag natürliche Personen	1'777'453.05	1'755'300.00	1'761'946.25
Steuerertrag juristische Personen	521'002.60	1'177'600.00	585'364.95
Liegenschaftssteuer	182'428.00	194'400.00	177'650.85
Nettoinvestitionen	1'515'391.85	2'468'000.00	1'115'899.21
Bestand Finanzvermögen	3'764'202.79		4'933'873.55
Bestand Verwaltungsvermögen Gesamthaushalt	6'309'478.41		5'104'030.56
Bestand Verwaltungsvermögen Allgemeiner Haushalt	2'481'293.27		1'909'561.52
Bestand Verwaltungsvermögen Spezialfinanzierungen	3'828'185.14		3'194'469.04
Fremdkapital	1'744'549.94		1'956'919.62
Eigenkapital	8'329'131.26		8'080'984.49
Reserven	727'787.54		727'787.54
Bilanzüberschuss/-fehlbetrag	2'378'171.89		2'565'608.71

2.2 Selbstfinanzierung / Finanzierungsergebnis

		Rechnung 2025	Budget 2025	Rechnung 2024
Ergebnis Gesamthaushalt	90	98'144.96	145'800.00	-55'549.94
Abschreibung Verwaltungsvermögen	33+	309'944.00	381'850.00	243'604.00
Einlagen in Fonds und Spezialfinanzierungen	35+	169'426.90	157'100.00	175'764.20
Entnahmen aus Fonds und Spezialfinanzierungen	45 -	-70'462.55	-86'800.00	-38'753.00
Wertberichtigung Darlehen Verwaltungsvermögen	364+	0.00	0.00	0.00
Wertberichtigung Beteiligungen Verwaltungsvermögen	365+	0.00	0.00	0.00
Abschreibungen Investitionsbeiträge	366+	0.00	0.00	0.00
Einlagen in das Eigenkapital	389+	56'858.16	0.00	143'491.41
Entnahmen aus dem Eigenkapital	489 -	-2'872.70	-16'800.00	-2'872.70
Selbstfinanzierung		561'038.77	581'150.00	465'683.97
Nettoinvestitionen				
Investitionsausgaben	690+	1'515'391.85	2'468'000.00	1'115'899.21
Investitionseinnahmen	590 -	0.00	0.00	0.00
Nettoinvestitionen		1'515'391.85	2'468'000.00	1'115'899.21
Finanzierungsergebnis		-954'353.08	-1'886'850.00	-650'215.24

2.3 Gestufte Erfolgsausweise

2.3.1 Gesamthaushalt

	Rechnung 2025	Budget 2025	Rechnung 2024
Betrieblicher Aufwand			
30 Personalaufwand	751'946.00	748'070.00	728'859.60
31 Sach- und übriger Betriebsaufwand	1'362'604.33	1'718'380.00	1'827'799.10
33 Abschreibungen Verwaltungsvermögen	309'944.00	381'850.00	243'604.00
35 Einlagen in Fonds und Spezialfinanzierungen	169'426.90	157'100.00	175'764.20
36 Transferaufwand	2'297'509.91	2'102'200.00	1'946'723.17
37 Durchlaufende Beiträge	2'439.10	1'000.00	2'515.40
Total Betrieblicher Aufwand	4'893'870.24	5'108'600.00	4'925'265.47
Betrieblicher Ertrag			
40 Fiskalertrag	2'689'076.35	3'237'100.00	2'824'100.90
41 Regalien und Konzessionen	0.00	0.00	0.00
42 Entgelte	1'731'208.41	1'725'000.00	1'746'673.74
43 Verschiedene Erträge	0.00	0.00	0.00
45 Entnahmen aus Fonds und Spezialfinanzierungen	70'462.55	86'800.00	38'753.00
46 Transferertrag	497'698.45	395'300.00	352'916.70
47 Durchlaufende Beiträge	2'439.10	1'000.00	2'515.40
Total Betrieblicher Ertrag	4'990'884.86	5'445'200.00	4'964'959.74
ERGEBNIS AUS BETRIEBLICHER TÄTIGKEIT	97'014.62	336'600.00	39'694.27
34 Finanzaufwand	19'991.20	81'000.00	42'723.00
44 Finanzertrag	75'107.00	103'500.00	88'097.50
ERGEBNIS AUS FINANZIERUNG	55'115.80	22'500.00	45'374.50
OPERATIVES ERGEBNIS	152'130.42	359'100.00	85'068.77
38 Ausserordentlicher Aufwand	56'858.16	0.00	143'491.41
48 Ausserordentlicher Ertrag	2'872.70	16'800.00	2'872.70
AUSSERORDENTLICHES ERGEBNIS	-53'985.46	16'800.00	-140'618.71
GESAMTERGEBNIS ERFOLGSRECHNUNG	98'144.96	375'900.00	-55'549.94

2.3.2 Allgemeiner Haushalt

	Rechnung 2025	Budget 2025	Rechnung 2024
Betrieblicher Aufwand			
30 Personalaufwand	743'753.30	738'890.00	708'557.15
31 Sach- und übriger Betriebsaufwand	504'863.54	635'810.00	491'133.51
33 Abschreibungen Verwaltungsvermögen	219'798.00	282'500.00	193'153.00
35 Einlagen in Fonds und Spezialfinanzierungen	25'951.90	13'600.00	32'288.75
36 Transferaufwand	2'040'241.13	1'864'800.00	1'722'202.55
37 Durchlaufende Beiträge	2'439.10	1'000.00	2'515.40
Total Betrieblicher Aufwand	3'537'046.97	3'536'600.00	3'149'850.36
Betrieblicher Ertrag			
40 Fiskalertrag	2'689'076.35	3'237'100.00	2'824'100.90
41 Regalien und Konzessionen	0.00	0.00	0.00
42 Entgelte	121'958.05	138'600.00	121'541.30
43 Verschiedene Erträge	0.00	0.00	0.00
45 Entnahmen aus Fonds und Spezialfinanzierungen	1'052.00	0.00	630.00
46 Transferertrag	476'224.75	395'300.00	352'916.70
47 Durchlaufende Beiträge	2'439.10	1'000.00	2'515.40
Total Betrieblicher Ertrag	3'290'750.25	3'772'000.00	3'301'704.30
ERGEBNIS AUS BETRIEBLICHER TÄTIGKEIT	-246'296.72	235'400.00	151'853.94
34 Finanzaufwand	18'738.75	80'900.00	40'992.35
44 Finanzertrag	74'725.95	72'700.00	63'861.10
ERGEBNIS AUS FINANZIERUNG	55'987.20	-8'200.00	22'868.75
OPERATIVES ERGEBNIS	-190'309.52	227'200.00	174'722.69
38 Ausserordentlicher Aufwand	0.00	0.00	133'966.00
48 Ausserordentlicher Ertrag	2'872.70	2'900.00	2'872.70
AUSSERORDENTLICHES ERGEBNIS	-2'872.70	-2'900.00	131'093.30
GESAMTERGEBNIS ERFOLGSRECHNUNG	-187'436.82	230'100.00	43'629.39

2.3.3 Spezialfinanzierung Wasserversorgung

		Rechnung 2025	Budget 2025	Rechnung 2024
Betrieblicher Aufwand				
30	Personalaufwand	3'033.30	3'100.00	14'363.45
31	Sach- und übriger Betriebsaufwand	21'731.36	61'100.00	38'964.95
33	Abschreibungen Verwaltungsvermögen	16'513.00	20'800.00	5'789.00
35	Einlagen in Fonds und Spezialfinanzierungen	64'875.00	64'900.00	64'875.45
36	Transferaufwand	20'504.00	20'500.00	17'758.15
37	Durchlaufende Beiträge	0.00	0.00	0.00
Total Betrieblicher Aufwand		126'656.66	170'400.00	141'751.00
Betrieblicher Ertrag				
40	Fiskalertrag	0.00	0.00	0.00
41	Regalien und Konzessionen	0.00	0.00	0.00
42	Entgelte	138'379.43	164'900.00	141'854.01
43	Verschiedene Erträge	0.00	0.00	0.00
45	Entnahmen aus Fonds und Spezialfinanzierungen	18'779.75	34'600.00	10'227.00
46	Transferertrag	0.00	0.00	0.00
47	Durchlaufende Beiträge	0.00	0.00	0.00
Total Betrieblicher Ertrag		157'159.18	199'500.00	152'081.01
ERGEBNIS AUS BETRIEBLICHER TÄTIGKEIT		30'502.52	29'100.00	10'330.01
34	Finanzaufwand	0.00	0.00	0.00
44	Finanzertrag	117.60	14'500.00	12'925.25
ERGEBNIS AUS FINANZIERUNG		117.60	14'500.00	12'925.25
OPERATIVES ERGEBNIS		30'620.12	43'600.00	23'255.26
38	Ausserordentlicher Aufwand	0.00	0.00	0.00
48	Ausserordentlicher Ertrag	0.00	0.00	0.00
AUSSERORDENTLICHES ERGEBNIS		0.00	0.00	0.00
GESAMTERGEBNIS ERFOLGSRECHNUNG		30'620.12	43'600.00	23'255.26

2.3.4 Spezialfinanzierung Abwasserentsorgung

	Rechnung 2025	Budget 2025	Rechnung 2024
Betrieblicher Aufwand			
30 Personalaufwand	35.00	500.00	0.00
31 Sach- und übriger Betriebsaufwand	-8'832.80	17'900.00	27'287.95
33 Abschreibungen Verwaltungsvermögen	43'672.00	47'200.00	27'896.00
35 Einlagen in Fonds und Spezialfinanzierungen	78'600.00	78'600.00	78'600.00
36 Transferaufwand	95'465.03	95'900.00	89'626.32
37 Durchlaufende Beiträge	0.00	0.00	0.00
Total Betrieblicher Aufwand	208'939.23	240'100.00	223'410.27
Betrieblicher Ertrag			
40 Fiskalertrag	0.00	0.00	0.00
41 Regalien und Konzessionen	0.00	0.00	0.00
42 Entgelte	226'903.05	267'100.00	213'204.70
43 Verschiedene Erträge	0.00	0.00	0.00
45 Entnahmen aus Fonds und Spezialfinanzierungen	50'630.80	52'200.00	27'896.00
46 Transferertrag	0.00	0.00	0.00
47 Durchlaufende Beiträge	0.00	0.00	0.00
Total Betrieblicher Ertrag	277'533.85	319'300.00	241'100.70
ERGEBNIS AUS BETRIEBLICHER TÄTIGKEIT	68'594.62	79'200.00	17'690.43
34 Finanzaufwand	0.00	0.00	0.00
44 Finanzertrag	53.00	10'100.00	7'029.65
ERGEBNIS AUS FINANZIERUNG	53.00	10'100.00	7'029.65
OPERATIVES ERGEBNIS	68'647.62	89'300.00	24'720.08
38 Ausserordentlicher Aufwand	0.00	0.00	0.00
48 Ausserordentlicher Ertrag	0.00	0.00	0.00
AUSSERORDENTLICHES ERGEBNIS	0.00	0.00	0.00
GESAMTERGEBNIS ERFOLGSRECHNUNG	68'647.62	89'300.00	24'720.08

2.3.5 Spezialfinanzierung Abfall

	Rechnung 2025	Budget 2025	Rechnung 2024
Betrieblicher Aufwand			
30 Personalaufwand	584.90	980.00	528.60
31 Sach- und übriger Betriebsaufwand	84'041.47	82'670.00	76'609.30
33 Abschreibungen Verwaltungsvermögen	28.00	50.00	27.00
35 Einlagen in Fonds und Spezialfinanzierungen	0.00	0.00	0.00
36 Transferaufwand	19'830.25	19'200.00	18'734.50
37 Durchlaufende Beiträge	0.00	0.00	0.00
Total Betrieblicher Aufwand	104'484.62	102'900.00	95'899.40
Betrieblicher Ertrag			
40 Fiskalertrag	0.00	0.00	0.00
41 Regalien und Konzessionen	0.00	0.00	0.00
42 Entgelte	92'904.14	103'000.00	100'541.59
43 Verschiedene Erträge	0.00	0.00	0.00
45 Entnahmen aus Fonds und Spezialfinanzierungen	0.00	0.00	0.00
46 Transferertrag	0.00	0.00	0.00
47 Durchlaufende Beiträge	0.00	0.00	0.00
Total Betrieblicher Ertrag	92'904.14	103'000.00	100'541.59
ERGEBNIS AUS BETRIEBLICHER TÄTIGKEIT	-11'580.48	100.00	4'642.19
34 Finanzaufwand	0.00	0.00	0.00
44 Finanzertrag	1.75	200.00	211.70
ERGEBNIS AUS FINANZIERUNG	1.75	200.00	211.70
OPERATIVES ERGEBNIS	-11'578.73	300.00	4'853.89
38 Ausserordentlicher Aufwand	0.00	0.00	0.00
48 Ausserordentlicher Ertrag	0.00	0.00	0.00
AUSSERORDENTLICHES ERGEBNIS	0.00	0.00	0.00
GESAMTERGEBNIS ERFOLGSRECHNUNG	-11'578.73	300.00	4'853.89

2.3.6 Spezialfinanzierung Elektrizitätsversorgung Netz

	Rechnung 2025	Budget 2025	Rechnung 2024
Betrieblicher Aufwand			
30 Personalaufwand	2'672.50	2'450.00	3'414.10
31 Sach- und übriger Betriebsaufwand	313'442.20	391'450.00	386'375.48
33 Abschreibungen Verwaltungsvermögen	29'933.00	31'300.00	16'739.00
35 Einlagen in Fonds und Spezialfinanzierungen	0.00	0.00	0.00
36 Transferaufwand	85'964.00	88'600.00	84'843.95
37 Durchlaufende Beiträge	0.00	0.00	0.00
Total Betrieblicher Aufwand	432'011.70	513'800.00	491'372.53
Betrieblicher Ertrag			
40 Fiskalertrag	0.00	0.00	0.00
41 Regalien und Konzessionen	0.00	0.00	0.00
42 Entgelte	467'187.46	493'900.00	496'828.14
43 Verschiedene Erträge	0.00	0.00	0.00
45 Entnahmen aus Fonds und Spezialfinanzierungen	0.00	0.00	0.00
46 Transferertrag	21'473.70	0.00	0.00
47 Durchlaufende Beiträge	0.00	0.00	0.00
Total Betrieblicher Ertrag	488'661.16	493'900.00	496'828.14
ERGEBNIS AUS BETRIEBLICHER TÄTIGKEIT	56'649.46	-19'900.00	5'455.61
34 Finanzaufwand	0.00	0.00	0.00
44 Finanzertrag	208.70	6'000.00	4'069.80
ERGEBNIS AUS FINANZIERUNG	208.70	6'000.00	4'069.80
OPERATIVES ERGEBNIS	56'858.16	-13'900.00	9'525.41
38 Ausserordentlicher Aufwand	56'858.16	0.00	9'525.41
48 Ausserordentlicher Ertrag	0.00	13'900.00	0.00
AUSSERORDENTLICHES ERGEBNIS	56'858.16	-13'900.00	9'525.41
GESAMTERGEBNIS ERFOLGSRECHNUNG	0.00	0.00	0.00

2.3.7 Spezialfinanzierung Elektrizitätsversorgung Energie

		Rechnung 2025	Budget 2025	Rechnung 2024
Betrieblicher Aufwand				
30	Personalaufwand	1'867.00	2'150.00	1'996.30
31	Sach- und übriger Betriebsaufwand	447'358.56	529'450.00	807'427.91
33	Abschreibungen Verwaltungsvermögen	0.00	0.00	0.00
35	Einlagen in Fonds und Spezialfinanzierungen	0.00	0.00	0.00
36	Transferaufwand	35'505.50	13'200.00	13'557.70
37	Durchlaufende Beiträge	0.00	0.00	0.00
Total Betrieblicher Aufwand		484'731.06	544'800.00	822'981.91
Betrieblicher Ertrag				
40	Fiskalertrag	0.00	0.00	0.00
41	Regalien und Konzessionen	0.00	0.00	0.00
42	Entgelte	683'876.28	557'500.00	672'704.00
43	Verschiedene Erträge	0.00	0.00	0.00
45	Entnahmen aus Fonds und Spezialfinanzierungen	0.00	0.00	0.00
46	Transferertrag	0.00	0.00	0.00
47	Durchlaufende Beiträge	0.00	0.00	0.00
Total Betrieblicher Ertrag		683'876.28	557'500.00	672'704.00
ERGEBNIS AUS BETRIEBLICHER TÄTIGKEIT		199'145.22	12'700.00	-150'277.91
34	Finanzaufwand	1'252.45	100.00	1'730.65
44	Finanzertrag	0.00	0.00	0.00
ERGEBNIS AUS FINANZIERUNG		-1'252.45	-100.00	-1'730.65
OPERATIVES ERGEBNIS		197'892.77	12'600.00	-152'008.56
38	Ausserordentlicher Aufwand	0.00	0.00	0.00
48	Ausserordentlicher Ertrag	0.00	0.00	0.00
AUSSERORDENTLICHES ERGEBNIS		0.00	0.00	0.00
GESAMTERGEBNIS ERFOLGSRECHNUNG		197'892.77	12'600.00	-152'008.56

3 BILANZ

	Rechnung 2025	Rechnung 2024	Veränderung
AKTIVEN			
FINANZVERMÖGEN			
100 Flüssige Mittel und kurzfristige Geldanlagen	1'759'282.13	2'636'878.92	-877'596.79
101 Forderungen	1'806'435.81	2'123'910.00	-317'474.19
102 Kurzfristige Finanzanlagen	0.00	0.00	0.00
104 Aktive Rechnungsabgrenzungen	77'758.20	63'277.98	14'480.22
107 Finanzanlagen	101'040.00	90'120.00	10'920.00
108 Sachanlagen Finanzvermögen	19'686.65	19'686.65	0.00
109 Forderungen gegenüber SF und Fonds im FK	0.00	0.00	0.00
TOTAL FINANZVERMÖGEN	3'764'202.79	4'933'873.55	-1'169'670.76
VERWALTUNGSVERMÖGEN			
140 Sachanlagen Verwaltungsvermögen	5'618'499.41	4'347'192.56	1'271'306.85
142 Immaterielle Anlagen	426'326.00	492'185.00	-65'859.00
144 Darlehen	0.00	0.00	0.00
145 Beteiligungen, Grundkapitalien	264'653.00	264'653.00	0.00
146 Investitionsbeiträge	0.00	0.00	0.00
TOTAL VERWALTUNGSVERMÖGEN	6'309'478.41	5'104'030.56	1'205'447.85
AKTIVEN	10'073'681.20	10'037'904.11	35'777.09

	Rechnung 2025	Rechnung 2024	Veränderung
PASSIVEN			
FREMDKAPITAL			
200 Laufende Verbindlichkeiten	597'679.21	755'316.02	-157'636.81
201 Kurzfristige Verbindlichkeiten	0.00	0.00	0.00
204 Passive Rechnungsabgrenzungen	5'620.75	77'094.62	-71'473.87
205 Kurzfristige Rückstellungen	30'970.00	17'184.00	13'786.00
Total kurzfristiges Fremdkapital	634'269.96	849'594.64	-215'324.68
206 Langfristige Finanzverbindlichkeiten	1'000'000.00	1'000'000.00	0.00
208 Langfristige Rückstellungen	0.00	0.00	0.00
209 Verbindlichkeiten gegenüber SF und Fonds im FK	110'279.98	107'324.98	2'955.00
Total langfristiges Fremdkapital	1'110'279.98	1'107'324.98	2'955.00
TOTAL FREMDKAPITAL	1'744'549.94	1'956'919.62	-212'369.68
EIGENKAPITAL			
290 Verpflichtungen/Vorschüsse gegenüber Spezialfinanzierung	1'621'929.78	1'314'396.10	307'533.68
293 Vorfinanzierungen	3'594'305.70	3'463'383.09	130'922.61
294 Reserven	727'787.54	727'787.54	0.00
296 Neubewertungsreserve Finanzvermögen	6'936.35	9'809.05	-2'872.70
299 Bilanzüberschuss/-fehlbetrag	2'378'171.89	2'565'608.71	-187'436.82
TOTAL EIGENKAPITAL	8'329'131.26	8'080'984.49	248'146.77
PASSIVEN	10'073'681.20	10'037'904.11	35'777.09

4 FUNKTIONEN

4.1 Erfolgsrechnung

	Rechnung 2025		Budget 2025		Rechnung 2024	
	Aufwand	Ertrag	Aufwand	Ertrag	Aufwand	Ertrag
0 Allgemeine Verwaltung	600'328.76	141'381.00	635'800.00	140'300.00	578'398.10	136'354.30
<i>Nettoergebnis</i>		458'947.76		495'500.00		442'043.80
1 Öffentliche Ordnung und Sicherheit, Verteidigung	76'661.00	63'564.90	91'200.00	71'200.00	77'661.65	66'912.50
<i>Nettoergebnis</i>		13'096.10		20'000.00		10'749.15
2 Bildung	1'256'170.66	198'686.00	1'070'300.00	155'200.00	941'718.23	135'230.10
<i>Nettoergebnis</i>		1'057'484.66		915'100.00		806'488.13
3 Kultur, Sport und Freizeit, Kirche	51'370.80	3'611.80	55'200.00	5'300.00	50'746.70	4'829.40
<i>Nettoergebnis</i>		47'759.00		49'900.00		45'917.30
4 Gesundheit	2'724.85	0.00	5'100.00	0.00	3'412.70	0.00
<i>Nettoergebnis</i>		2'724.85		5'100.00		3'412.70
5 Soziale Sicherheit	797'993.65	33'196.50	861'000.00	30'200.00	781'251.10	31'884.80
<i>Nettoergebnis</i>		764'797.15		830'800.00		749'366.30
6 Verkehr und Nachrichtenübermittlung	383'327.10	33'681.40	402'700.00	35'600.00	351'365.88	28'804.45
<i>Nettoergebnis</i>		349'645.70		367'100.00		322'561.43
7 Umweltschutz und Raumordnung	649'282.60	578'393.35	809'000.00	690'000.00	600'659.10	548'762.00
<i>Nettoergebnis</i>		70'889.25		119'000.00		51'897.10
8 Volkswirtschaft	1'196'991.59	1'248'092.54	1'078'200.00	1'129'800.00	1'328'403.40	1'379'496.30
<i>Nettoergebnis</i>	51'100.95		51'600.00		51'092.90	
9 Finanzen und Steuern	292'577.00	3'006'820.52	388'900.00	3'325'800.00	512'017.09	2'893'360.10
<i>Nettoergebnis</i>	2'714'243.52		2'936'900.00		2'381'343.01	

4.1.1 Kommentar

0 Allgemeine Verwaltung

	Rechnung 2025		Budget 2025		Rechnung 2024	
	Aufwand	Ertrag	Aufwand	Ertrag	Aufwand	Ertrag
	600'328.76	141'381.00	635'800.00	140'300.00	578'398.10	136'354.30
Nettoergebnis		458'947.76		495'500.00		442'043.80

Der Nettoaufwand der Allgemeinen Verwaltung liegt CHF 36'552.24 unter dem budgetierten Wert.

Wesentliche Veränderungen zum Budget:

0120	Exekutive	-18'337.05
0220	Allgemeine Dienste (Verwaltung)	3'325.84
0290	Verwaltungsliegenschaften	-21'378.78

1 Öffentliche Ordnung und Sicherheit, Verteidigung

	Rechnung 2025		Budget 2025		Rechnung 2024	
	Aufwand	Ertrag	Aufwand	Ertrag	Aufwand	Ertrag
	76'661.00	63'564.90	91'200.00	71'200.00	77'661.65	66'912.50
Nettoergebnis		13'096.10		20'000.00		10'749.15

Der Nettoaufwand der Öffentlichen Ordnung und Sicherheit, Verteidigung liegt CHF 6'903.90 unter dem budgetierten Wert.

Wesentliche Veränderungen zum Budget:

1400	Allgemeines Rechtswesen	3'788.35
1620	Zivilschutz	-10'635.00

2 Bildung

	Rechnung 2025		Budget 2025		Rechnung 2024	
	Aufwand	Ertrag	Aufwand	Ertrag	Aufwand	Ertrag
	1'256'170.66	198'686.00	1'043'800.00	155'200.00	941'718.23	135'230.10
Nettoergebnis		1'057'484.66		888'600.00		806'488.13

Der Nettoaufwand in der Bildung liegt CHF 168'884.66 über dem budgetierten Wert.

Wesentliche Veränderungen zum Budget:

2110	Kindergarten	20'442.54
2120	Primarstufe	14'664.25
2130	Sekundarstufe I	137'325.63
2140	Musikschulen	8'911.80
2170	Schulliegenschaften	17'444.65
2180	Tagesbetreuung	-19'083.21
2190	Schulleitung	-4'248.05
2193	Schulveranstaltungen	-8'638.90

3 Kultur, Sport und Freizeit, Kirche

	Rechnung 2025		Budget 2025		Rechnung 2024	
	Aufwand	Ertrag	Aufwand	Ertrag	Aufwand	Ertrag
	51'370.80	3'611.80	55'200.00	5'300.00	50'746.70	4'829.40
Nettoergebnis		47'759.00		49'900.00		45'917.30

Der Nettoaufwand im Bereich Kultur, Sport und Freizeit, Kirche liegt CHF 2'141.00 unter dem budgetierten Wert.

Wesentliche Veränderungen zum Budget:

3410	Sport	-969.50
3420	Freizeit	-1'250.65

4 Gesundheit

	Rechnung 2025		Budget 2025		Rechnung 2024	
	Aufwand	Ertrag	Aufwand	Ertrag	Aufwand	Ertrag
	2'724.85	0.00	5'100.00	0.00	3'412.70	0.00
Nettoergebnis		2'724.85		5'100.00		3'412.70

Der Nettoaufwand der Funktion Gesundheit liegt um CHF 2'375.15 unter dem budgetierten Wert.

Wesentliche Veränderungen zum Budget:

4320	Krankheitsbekämpfung, übrige	-415.15
4330	Schulgesundheitsdienst	-660.00
4331	Schulzahnpflege	-1'300.00

5 Soziale Sicherheit

	Rechnung 2025		Budget 2025		Rechnung 2024	
	Aufwand	Ertrag	Aufwand	Ertrag	Aufwand	Ertrag
	797'993.65	33'196.50	861'000.00	30'200.00	781'251.10	31'884.80
Nettoergebnis		764'797.15		830'800.00		749'366.30

Der Nettoaufwand der sozialen Sicherheit liegt um CHF 66'002.85 unter dem budgetierten Wert.

Wesentliche Veränderungen zum Budget:

5320	Ergänzungsleistungen AHV/IV	-26'256.00
5410	Familienzulagen	-1'297.00
5451	Kinderkrippen und Kinderhorte	-2'061.75
5796	Regionaler Sozialdienst	-3'869.85
5799	Lastenausgleich Soziales	-31'442.65

6 Verkehr und Nachrichtenübermittlung

	Rechnung 2025		Budget 2025		Rechnung 2024	
	Aufwand	Ertrag	Aufwand	Ertrag	Aufwand	Ertrag
	383'327.10	33'681.40	400'100.00	35'600.00	351'365.88	28'804.45
Nettoergebnis		349'645.70		364'500.00		322'561.43

Der Nettoaufwand im Bereich Verkehr und Nachrichtenübermittlung liegt um CHF 14'854.30 unter dem budgetierten Wert.

Wesentliche Veränderungen zum Budget:

6150	Gemeindestrassen	-11'542.30
6291	Gemeindeanteil Öffentlicher Verkehr	-3'341.00

7 Umweltschutz und Raumordnung

	Rechnung 2025		Budget 2025		Rechnung 2024	
	Aufwand	Ertrag	Aufwand	Ertrag	Aufwand	Ertrag
	649'282.60	578'393.35	798'000.00	690'000.00	600'659.10	548'762.00
Nettoergebnis		70'889.25		108'000.00		51'897.10

Der Nettoaufwand in Umweltschutz und Raumordnung liegt um CHF 37'110.75 unter dem budgetierten Wert.

Wesentliche Veränderungen zum Budget:

7410	Gewässerverbauungen	9'058.30
7450	Naturgefahren	-4'824.20
7500	Arten- und Landschaftsschutz	-5'610.00
7710	Friedhof und Bestattung allgemein	-14'067.80
7900	Raumordnung allgemein	-20'541.65

8 Volkswirtschaft

	Rechnung 2025		Budget 2025		Rechnung 2024	
	Aufwand	Ertrag	Aufwand	Ertrag	Aufwand	Ertrag
	1'196'991.59	1'248'092.54	1'074'200.00	1'129'800.00	1'328'403.40	1'379'496.30
Nettoergebnis	51'100.95		55'600.00		51'092.90	

Der Nettoertrag in der Volkswirtschaft liegt um CHF 4'499.05 unter dem budgetierten Wert.

Wesentliche Veränderungen zum Budget:

8710	Elektrizität allgemein	-4'627.30
------	------------------------	-----------

9 Finanzen und Steuern

	Rechnung 2025		Budget 2025		Rechnung 2024	
	Aufwand	Ertrag	Aufwand	Ertrag	Aufwand	Ertrag
	292'577.00	3'006'820.52	388'900.00	3'325'800.00	512'017.09	2'893'360.10
Nettoergebnis	2'714'243.52		2'936'900.00		2'381'343.01	

Der Nettoertrag im Bereich Finanzen und Steuern liegt um CHF 222'656.48 unter dem budgetierten Wert.

Wesentliche Veränderungen zum Budget:

9100	Allgemeine Gemeindesteuern	-615'884.20
9101	Sondersteuern	+92'178.45
9102	Liegenschaftssteuern	-12'106.30
9300	Finanz- und Lastenausgleich	
3621.60	Neue Aufgabenteilung	-1'070.00
4621.60	Soziodemografischer Zuschuss	-2'634.00
4621.61	Geografisch-topografischer Zuschuss	-281.00
4622.70	Disparitätenabbau	+22'715.00
9500	Ertragsanteile, übrige	+32'613.95
9610	Zinsen	-66'967.50
9690	Finanzvermögen	+5'435.55

4.2 Investitionsrechnung

	Rechnung 2025		Budget 2025		Rechnung 2024	
	Ausgaben	Einnahmen	Ausgaben	Einnahmen	Ausgaben	Einnahmen
0 Allgemeine Verwaltung	0.00	0.00	10'000.00	0.00	11'325.35	0.00
<i>Nettoausgaben/-einnahmen</i>		<i>0.00</i>		<i>10'000.00</i>		<i>11'325.35</i>
1 Öffentliche Ordnung und Sicherheit, Verteidigung	0.00	0.00	0.00	0.00	0.00	0.00
<i>Nettoausgaben/-einnahmen</i>		<i>0.00</i>		<i>0.00</i>		<i>0.00</i>
2 Bildung	574'229.05	0.00	1'000'000.00	0.00	3'901.90	0.00
<i>Nettoausgaben/-einnahmen</i>		<i>574'229.05</i>		<i>1'000'000.00</i>		<i>3'901.90</i>
3 Kultur, Sport und Freizeit, Kirche	0.00	0.00	0.00	0.00	0.00	0.00
<i>Nettoausgaben/-einnahmen</i>		<i>0.00</i>		<i>0.00</i>		<i>0.00</i>
4 Gesundheit	0.00	0.00	0.00	0.00	0.00	0.00
<i>Nettoausgaben/-einnahmen</i>		<i>0.00</i>		<i>0.00</i>		<i>0.00</i>
5 Soziale Sicherheit	0.00	0.00	0.00	0.00	0.00	0.00
<i>Nettoausgaben/-einnahmen</i>		<i>0.00</i>		<i>0.00</i>		<i>0.00</i>
6 Verkehr und Nachrichtenübermittlung	351'651.70	0.00	350'000.00	0.00	311'891.75	0.00
<i>Nettoausgaben/-einnahmen</i>		<i>351'651.70</i>		<i>350'000.00</i>		<i>311'891.75</i>
7 Umweltschutz und Raumordnung	447'955.10	0.00	935'000.00	0.00	571'294.86	0.00
<i>Nettoausgaben/-einnahmen</i>		<i>447'955.10</i>		<i>935'000.00</i>		<i>571'294.86</i>
8 Volkswirtschaft	141'556.00	0.00	173'000.00	0.00	217'485.35	0.00
<i>Nettoausgaben/-einnahmen</i>		<i>141'556.00</i>		<i>173'000.00</i>		<i>217'485.35</i>
9 Finanzen und Steuern						
Nettoausgaben		1'515'391.85		2'468'000.00		1'115'899.21

5 SACHGRUPPEN

5.1 Erfolgsrechnung

		Rechnung 2024		Budget 2025		Rechnung 2024	
		Aufwand	Ertrag	Aufwand	Ertrag	Aufwand	Ertrag
AUFWAND							
30	Personalaufwand	751'946.00		748'070.00		728'859.60	
31	Sach- und übriger Betriebsaufwand	1'362'604.33		1'718'380.00		1'827'799.10	
33	Abschreibungen Verwaltungsvermöge	309'944.00		381'850.00		243'604.00	
34	Finanzaufwand	19'991.20		81'000.00		42'723.00	
35	Einlagen in Fonds und SF	169'426.90		157'100.00		175'764.20	
36	Transferaufwand	2'297'509.91		2'102'200.00		1'946'723.17	
37	Durchlaufende Beiträge	2'439.10		1'000.00		2'515.40	
38	Ausserordentlicher Aufwand	56'858.16		0.00		143'491.41	
39	Interne Verrechnungen	18'074.20		17'900.00		17'695.45	
3	TOTAL AUFWAND	4'988'793.80		5'207'500.00		5'129'175.33	
ERTRAG							
40	Fiskalertrag		2'689'076.35		3'237'100.00		2'824'100.90
41	Regalien und Konzessionen		0.00		0.00		0.00
42	Entgelte		1'731'208.41		1'725'000.00		1'746'673.74
44	Finanzertrag		75'107.00		103'500.00		88'097.50
45	Entnahmen aus Fonds und SF		70'462.55		86'800.00		38'753.00
46	Transferertrag		497'698.45		395'300.00		352'916.70
47	Durchlaufende Beiträge		2'439.10		1'000.00		2'515.40
48	Ausserordentlicher Ertrag		2'872.70		16'800.00		2'872.70
49	Interne Verrechnungen		18'074.20		17'900.00		17'695.45
4	TOTAL ERTRAG		5'086'938.76		5'583'400.00		5'073'625.39
ABSCHLUSS							
90	Abschluss Erfolgsrechnung	318'634.21	220'489.25	375'900.00	0.00	96'458.62	152'008.56
9	ABSCHLUSS GESAMTHAUSHALT	318'634.21	220'489.25	375'900.00	0.00	96'458.62	152'008.56
	TOTAL ERFOLGSRECHNUNG	5'307'428.01	5'307'428.01	5'583'400.00	5'583'400.00	5'225'633.95	5'225'633.95

5.2 Investitionsrechnung

		Rechnung 2025		Budget 2025		Rechnung 2024	
		Ausgaben	Einnahmen	Ausgaben	Einnahmen	Ausgaben	Einnahmen
AUSGABEN							
50	Sachanlagen	1'515'391.85		2'468'000.00		1'095'451.36	
51	Investitionen auf Rechnung Dritter	0.00		0.00		0.00	
52	Immaterielle Anlagen	0.00		0.00		20'447.85	
54	Darlehen	0.00		0.00		0.00	
55	Beteiligungen und Grundkapitalien	0.00		0.00		0.00	
56	Eigene Investitionsbeiträge	0.00		0.00		0.00	
57	Durchlaufende Investitionsbeiträge	0.00		0.00		0.00	
5	TOTAL AUSGABEN	1'515'391.85		2'468'000.00		1'115'899.21	
EINNAHMEN							
60	Übertrag von Sachanlagen in das FV		0.00		0.00		0.00
61	Rückerstattungen		0.00		0.00		0.00
62	Abgang immaterielle Anlagen		0.00		0.00		0.00
63	Investitionsbeiträge für eigene Rechnung		0.00		0.00		0.00
64	Rückzahlung von Darlehen		0.00		0.00		0.00
65	Übertrag von Beteiligungen		0.00		0.00		0.00
66	Rückzahlung eigener Investitionsbeiträge		0.00		0.00		0.00
67	Durchlaufende Investitionsbeiträge		0.00		0.00		0.00
6	TOTAL EINNAHMEN		0.00		0.00		0.00
59	Übertrag an Bilanz (Passivierung)	0.00		0.00		0.00	
69	Übertrag an Bilanz (Aktivierung)		1'515'391.85		2'468'000.00		1'115'899.21
	NETTOINVESTITIONEN	1'515'391.85		2'468'000.00		1'115'899.21	

6 GELDFLUSSRECHNUNG

Rüti bei Büren

Bezeichnung	CHF	CHF
	2025	2024
Geldfluss aus betrieblicher Tätigkeit		
Ertragsüberschuss / (-) Aufwandüberschuss	98'144.96	-55'549.94
Abschreibungen Verwaltungsvermögen	309'944.00	243'604.00
Abschreibungen Investitionsbeiträge	0.00	0.00
Einlagen in das Eigenkapital	56'858.16	143'491.41
(-) Entnahmen aus dem Eigenkapital	-2'872.70	-28'727.00
Verluste aus Verkauf Finanzanlagen FV und Übertragung Finanzanlagen FV ins VW/ (-) Gewinne aus Verkauf Finanzanlagen FV	0.00	0.00
Verluste aus Verkauf Sachanlagen FV und Übertragung Sachanlagen FV ins VW/ (-) Gewinne aus Verkauf Sachanlagen FV	0.00	0.00
(-) Wertberichtigungen Anlagen FV/ Wertberichtigungen Anlagen FV	-10'920.00	-420.00
Wertberichtigungen Darlehen/Beteiligungen VW	0.00	0.00
(-) Aufwertung VW	0.00	0.00
Abnahme/(-) Zunahme Forderungen	317'474.19	298'029.09
Abnahme/(-) Zunahme Vorräte	0.00	0.00
(-) Zunahme/Abnahme aktive Rechnungsabgrenzungen	-14'480.22	29'782.12
Zunahme/(-) Abnahme Laufende Verbindlichkeiten	273'063.09	349'992.71
Zunahme/(-) Abnahme kurzfr. Rückstellungen	13'786.00	-6'611.00
(-) Abnahme/Zunahme passive Rechnungsabgrenzungen	-71'473.87	75'247.02
(-) Abnahme/Zunahme langfr. Rückstellungen	0.00	0.00
Zunahme/(-) Abnahme Spezialfinanzierungen im EK und Vorfinanzierungen	96'016.35	127'991.05
Geldfluss aus betrieblicher Tätigkeit	1'065'539.96	1'202'683.76

Geldfluss aus Investitionstätigkeit		
Zahlungen für Nettoinv. Sachanlagen + Immat. Anlagen+ Investitionsbeiträge VW	-1'946'091.75	-1'546'599.11
(-) Auszahlungen für Darlehen/Beteiligungen VW	0.00	0.00
Einzahlung für Darlehen/Beteiligungen VW	0.00	0.00
(-) Kauf Sachanlagen FV	0.00	0.00
Verkauf Sachanlagen FV	0.00	0.00
(-) Investitionen Sachanlagen FV	0.00	0.00
(-) Kauf kurzfristige Finanzanlagen FV	0.00	0.00
Verkauf kurzfristige Finanzanlagen FV	0.00	0.00
(-) Kauf langfristige Finanzanlagen FV	0.00	0.00
Verkauf langfristige Finanzanlagen FV	0.00	0.00
Geldfluss aus Investitionstätigkeit	-1'946'091.75	-1'546'599.11
Geldfluss aus Finanzierungstätigkeit		
Zunahme/ (-) Abnahme Kontokorrente mit Dritten	0.00	0.00
Aufnahme kurzfristige Finanzverbindlichkeiten	0.00	0.00
(-) Rückzahlung kurzfristige Finanzverbindlichkeiten	0.00	0.00
Aufnahme langfristige Finanzverbindlichkeiten	0.00	0.00
(-) Rückzahlung langfristige Finanzverbindlichkeiten	0.00	0.00
Zunahme/(-) Abnahme Stiftungen, Legate, Zuwendungen im FK sowie Fonds im FK	2'955.00	7'485.32
Geldfluss aus Finanzierungstätigkeit	2'955.00	7'485.32
Total Geldfluss	-877'596.79	-336'430.03
Bestand Flüssige Mittel und kurzfristige Geldanlagen 1.1.	2'636'878.92	2'973'308.95
Bestand Flüssige Mittel und kurzfristige Geldanlagen 31.12.	1'759'282.13	2'636'878.92
<i>Kontrollrechnung: Differenz</i>	0.00	0.00

7 FINANZKENNZAHLEN

7.1 Gesamthaushalt

Kennzahl	Rechnung 2025	Rechnung 2024	Ø 5 Jahre Wert	Kommentar/Interpretation
	Wert	Wert		
Nettoverschuldungsquotient	-85.62%	-125.02%	-124.60%	Nettoschulden in % des Fiskalertrages (inkl. Finanzausgleich). Diese Kennzahl gibt an, welcher Anteil der Fiskalerträge, bzw. wieviel Jahrest ranchen erforderlich sind, um die Nettoschulden abzutragen. Richtwert: < 100% gut.
Selbstfinanzierungsgrad	22.55%	41.73%	92.22%	Selbstfinanzierung in % der Nettoinvestitionen. Der Selbstfinanzierungsgrad gibt Antwort auf die Frage, wie weit die Investitionen aus selbst erarbeiteten Mitteln bezahlt werden können. Richtwert: > 100% ideal.
Zinsbelastungsanteil	0.00%	0.05%	0.1%	Nettozinsen in % des Laufenden Ertrages. Der Zinsbelastungsanteil sagt aus, wie stark der Laufende Ertrag durch den Zinsdienst belastet ist. Je tiefer der Wert, desto grösser der Handlungsspielraum. Richtwert: 0-4% gut.
Bruttoverschuldungsanteil	31.53%	34.74%	31.96%	Bruttoschuld in % des Laufenden Ertrages. Die Bruttoverschuldung informiert über das Mass der Verschuldung einer Gemeinde. Richtwert: < 50% = sehr gut.
Investitionsanteil	25.41%	19.65%	18.33%	Bruttoinvestitionen in % der Gesamtausgaben. Der Investitionsanteil informiert über das Mass der Investitionstätigkeit einer Gemeinde. Aussage: < 10-20% = mittlere Investitionstätigkeit, < 20-30% = starke Investitionstätigkeit.

Kennzahl	Rechnung 2025	Rechnung 2024	Ø 5 Jahre Wert	Kommentar/Interpretation
	Wert	Wert		
Kapitaldienstanteil	6.12%	4.87%	4.59%	Kapitaldienst in % des Laufenden Ertrages. Der Kapitaldienstanteil informiert darüber, wie stark der Laufende Ertrag durch Zinsendienst und Abschreibungen belastet ist. Richtwert: < 0-4% = tiefe Belastung.
Nettoschuld in Franken pro Einwohner	CHF -2'284.68	CHF -3'406.13	CHF -3'714.68	Die Nettoschuld pro Einwohner wird als Gradmesser für die Verschuldung verwendet. Ein negativer Wert entspricht einem Nettovermögen pro Einwohner.
Selbstfinanzierungsanteil	6.74%	9.22%	16.51%	Selbstfinanzierung in % des Laufenden Ertrages. Der Selbstfinanzierungsanteil gibt Auskunft über die finanzielle Leistungsfähigkeit einer Gemeinde. Je höher der Wert, desto grösser ist der Spielraum für den Schuldenabbau oder die Finanzierung von Investitionen und deren Folgekosten. Richtwert: 10-14% = genügend.
Nettozinsbelastungsanteil	-0.33%	0.09%	-0.02%	Finanzaufwand netto in % des Steuerertrages. Richtwert: 0-4% = sehr tiefe Belastung
Massgebliches Eigenkapital pro Einwohner	CHF 5'751.29	CHF 4'825.62	CHF 4'253.18	Vergleichsgrösse

7.2 Allgemeiner Haushalt

Kennzahl	Rechnung 2025	Rechnung 2024	Ø 5 Jahre	Kommentar/Interpretation
	Wert	Wert	Wert	
Selbstfinanzierungsgrad	9.33%	115.37%	140.17%	Selbstfinanzierung in % der Nettoinvestitionen. Der Selbstfinanzierungsgrad gibt Antwort auf die Frage, wie weit die Investitionen aus selbst erarbeiteten Mitteln bezahlt werden können. Richtwert: > 100% ideal.
Bilanzüberschussquotient	100.81%	107.75%	85.20%	Bilanzüberschuss in % des Fiskalertrages (inkl. Finanzausgleich). Nach Gemeindegrösse abgestufte Mindestausstattung des Eigenkapitals (Bilanzüberschuss) zur Abdeckung von Aufwandüberschüssen, zum Schutz vor einem Bilanzfehlbetrag sowie zur Verstärkung der Risikofähigkeit. Richtwert: > 60% Gemeinden von unter 2'000 Einwohner.

7.3 Spezialfinanzierung Wasserversorgung

Kennzahl	Rechnung 2025	Rechnung 2024	Ø 5 Jahre	Kommentar/Interpretation
	Wert	Wert	Wert	
Selbstfinanzierungsgrad	43.71%	39.98%	76.49%	Selbstfinanzierung in % der Nettoinvestitionen. Der Selbstfinanzierungsgrad gibt Antwort auf die Frage, wie weit die Investitionen aus selbst erarbeiteten Mitteln bezahlt werden können. Richtwert: > 100% ideal.
Kostendeckungsgrad	124.18%	116.41%	141.72%	Aufwand in % des Ertrages. Der Kostendeckungsgrad gibt Antwort auf die Frage, wie weit der Aufwand aus selbst erarbeiteten Erträgen gedeckt ist. Richtwert: > 100% = Ertragsüberschuss.
Werterhaltungsquote	19.49%	18.92%	17.86%	Bestand Werterhalt in % des Wiederbeschaffungswertes.

7.4 Spezialfinanzierung Abwasserentsorgung

Kennzahl	Rechnung 2025	Rechnung 2024	Ø 5 Jahre	Kommentar/Interpretation
	Wert	Wert	Wert	
Selbstfinanzierungsgrad	59.79%	28.54%	62.21%	<p>Selbstfinanzierung in % der Nettoinvestitionen. Der Selbstfinanzierungsgrad gibt Antwort auf die Frage, wie weit die Investitionen aus selbst erarbeiteten Mitteln bezahlt werden können. Richtwert: > 100% ideal.</p>
Kostendeckungsgrad	132.86%	111.06%	135.76%	<p>Aufwand in % des Ertrages. Der Kostendeckungsgrad gibt Antwort auf die Frage, wie weit der Aufwand aus selbst erarbeiteten Erträgen gedeckt ist. Richtwert: > 100% = Ertragsüberschuss.</p>
Werterhaltungsquote	10.22%	9.95%	9.15%	<p>Bestand Werterhalt in % des Wiederbeschaffungswertes.</p>

7.5 Spezialfinanzierung Abfall

Kennzahl	Rechnung 2025	Rechnung 2024	Ø 5 Jahre	Kommentar/Interpretation
	Wert	Wert	Wert	
Selbstfinanzierungsgrad	100%	100%	100%	<p>Richtwert: > 100% = Ertragsüberschuss.</p>
Kostendeckungsgrad	87.54%	105.06%	97%	<p>Aufwand in % des Ertrages. Der Kostendeckungsgrad gibt Antwort auf die Frage, wie weit der Aufwand aus selbst erarbeiteten Erträgen gedeckt ist. Richtwert: > 100% = Ertragsüberschuss.</p>

8 ANTRAG DER EXEKUTIVE

Genehmigung:

Gemäss Art. 71 GV (170.111) verabschiedet der Gemeinderat die Jahresrechnung 2025 der Einwohnergemeinde Rüti bei Büren:

ERFOLGSRECHNUNG	Aufwand Gesamthaushalt	CHF	4'988'793.80
	Ertrag Gesamthaushalt	CHF	5'086'938.76
	Ertragsüberschuss	CHF	98'144.96
davon			
	Aufwand Allgemeiner Haushalt	CHF	3'573'859.92
	Ertrag Allgemeiner Haushalt	CHF	3'386'423.10
	Aufwandüberschuss	CHF	-187'436.82
	Aufwand Wasserversorgung	CHF	126'656.66
	Ertrag Wasserversorgung	CHF	157'276.78
	Ertragsüberschuss	CHF	30'620.12
	Aufwand Abwasserentsorgung	CHF	208'939.23
	Ertrag Abwasserentsorgung	CHF	277'586.85
	Ertragsüberschuss	CHF	68'647.62
	Aufwand Abfall	CHF	104'484.62
	Ertrag Abfall	CHF	92'905.89
	Aufwandüberschuss	CHF	-11'578.73
	Aufwand Elektrizität Netz	CHF	488'869.86
	Ertrag Elektrizität Netz	CHF	488'869.86
	Ausgeglichene Rechnung	CHF	0.00
	Aufwand Elektrizität Energie	CHF	485'983.51
	Ertrag Elektrizität Energie	CHF	683'876.28
	Ertragsüberschuss	CHF	197'892.77
INVESTITIONSRECHNUNG	Ausgaben	CHF	1'515'391.85
	Einnahmen	CHF	0.00
	Nettoinvestitionen	CHF	1'515'391.85
NACHKREDITE gemäss Ziffer 1.1.6		CHF	0.00

Antrag:

Dem Souverän wird beantragt, die Jahresrechnung 2025 und die Nachkredite von CHF 0.00 zu genehmigen.

Einwohnergemeinde Rüti bei Büren



Theodor Bösiger
Gemeindepräsident



Kathrin Jenni
Gemeindeschreiberin



Manuela Perillo
Finanzverwalterin

Rüti bei Büren, 08. April 2026

9 BESTÄTIGUNGSBERICHT



Bericht des Rechnungsprüfungsorgans zur Jahresrechnung 2025

An die Gemeindeversammlung der
Einwohnergemeinde Rüti bei Büren

Als Rechnungsprüfungsorgan haben wir die Jahresrechnung der **Einwohnergemeinde Rüti bei Büren** bestehend aus Berichterstattung, Bilanz, Erfolgsrechnung, Investitionsrechnung, Geldflussrechnung und Anhang für das am 31. Dezember 2025 abgeschlossene Rechnungsjahr geprüft.

Verantwortung des Gemeinderates

Der Gemeinderat ist für die Aufstellung der Jahresrechnung in Übereinstimmung mit den kantonalen und kommunalen gesetzlichen Vorschriften verantwortlich. Diese Verantwortung beinhaltet die Ausgestaltung, Implementierung und Aufrechterhaltung eines internen Kontrollsystems mit Bezug auf die Aufstellung der Jahresrechnung, die frei von wesentlichen falschen Angaben als Folge von Verstössen oder Irrtümern ist. Darüber hinaus ist der Gemeinderat für die Anwendung sachgemässer Rechnungslegungsmethoden sowie die Vornahme angemessener Schätzungen verantwortlich.

Verantwortung des Rechnungsprüfungsorgans

Unsere Verantwortung ist es, aufgrund unserer Prüfung ein Prüfungsurteil über die Jahresrechnung abzugeben. Wir haben unsere Prüfung in Übereinstimmung mit den gesetzlichen Vorschriften und der Arbeitshilfe für Rechnungsprüfungsorgane (AH RPO, Ausgabe 2016) vorgenommen. Die Prüfung haben wir so zu planen und durchzuführen, dass wir hinreichende Sicherheit gewinnen, ob die Jahresrechnung frei von wesentlichen falschen Angaben ist.

Eine Prüfung beinhaltet die Durchführung von Prüfungshandlungen zur Erlangung von Prüfungsnachweisen für die in der Jahresrechnung enthaltenen Wertansätze und sonstigen Angaben. Die Auswahl der Prüfungshandlungen liegt im pflichtgemässen Ermessen des Prüfers. Dies schliesst eine Beurteilung der Risiken wesentlicher falscher Angaben in der Jahresrechnung als Folge von Verstössen oder Irrtümern ein. Bei der Beurteilung dieser Risiken berücksichtigt der Prüfer das interne Kontrollsystem, soweit es für die Aufstellung der Jahresrechnung von Bedeutung ist, um die den Umständen entsprechenden Prüfungshandlungen festzulegen, nicht aber um ein Prüfungsurteil über die Wirksamkeit des internen Kontrollsystems abzugeben.

Die Prüfung umfasst zudem die Beurteilung der Angemessenheit der angewandten Rechnungslegungsmethoden, der Plausibilität der vorgenommenen Schätzungen sowie eine Würdigung der Gesamtdarstellung der Jahresrechnung. Wir sind der Auffassung, dass die von uns erlangten Prüfungsnachweise eine ausreichende und angemessene Grundlage für unser Prüfungsurteil bilden.

Prüfungsurteil

Nach unserer Beurteilung entspricht die Jahresrechnung für das am 31. Dezember 2025 abgeschlossene Rechnungsjahr den kantonalen und kommunalen gesetzlichen Vorschriften.


Berichterstattung aufgrund weiterer gesetzlicher Vorschriften

Wir bestätigen, dass wir die Anforderungen an die Befähigung gemäss Art. 123 GV und die besonderen Voraussetzungen gemäss Art. 124 GV erfüllen und keine mit unserer Unabhängigkeit nicht vereinbare Sachverhalte vorliegen.

Wir beantragen, die Jahresrechnung per 31. Dezember 2025 mit Aktiven und Passiven von Fr. 10'073'681.20 und einem Ertragsüberschuss (Gesamthaushalt) von Fr. 98'144.96 zu genehmigen.

Urtenen-Schönbühl, 15. April 2026

ROD Treuhand AG


Michael Wyss
Leitender Revisor


Martin Debrunner

10 GENEHMIGUNG DER JAHRESRECHNUNG

Das beschlussfassende Organ der Einwohnergemeinde Rüti bei Büren hat die Jahresrechnung 2025 am 04. Juni 2026 gemäss dem vorstehenden Antrag des Gemeinderates vom 07. April 2026 genehmigt.

Einwohnergemeinde Rüti bei Büren

Theodor Bösiger
Gemeindepräsident

Kathrin Jenni
Gemeindeschreiberin

Manuela Perillo
Finanzverwalterin

Rüti bei Büren, 05. Juni 2026

11 ANHANG

11.1 Regelwerk

11.1.1 Angewendetes Regelwerk:

Der Rechnungsabschluss der Einwohnergemeinde Rütli bei Büren ist in Übereinstimmung mit den geltenden kantonalen gesetzlichen Grundlagen erstellt worden.

Gemeindegesezt (GG, BSG 170.11)

Gemeindeverordnung (GV, BSG 170.111)

Direktionsverordnung über den Finanzhaushalt der Gemeinden (FHDV, BSG 170.511)

Diese orientiert sich gemäss Art. 70 Absatz 1 GG am Harmonisierten Rechnungsmodell (HRM2) für die Kantone und Gemeinden laut Handbuch der Konferenz der Kantonalen Finanzdirektoren. Die kantonalen Bestimmungen weichen in einzelnen Bereichen von den Empfehlungen des HRM2 ab. Das Amt für Gemeinden und Raumordnung stellt eine Auflistung dieser Ausnahmen zur Verfügung unter www.be.ch/gemeinden \ Rubrik Gemeindefinanzen > HRM2 > Praxishilfen.

11.1.2 Bewertung Finanzvermögen:

Vermögenswerte im Finanzvermögen werden bilanziert, wenn sie einen künftigen Nutzen erbringen und ihr Wert verlässlich ermittelt werden kann. Sie werden bei erstmaliger Bilanzierung zu Anschaffungs- bzw. Herstellungskosten bilanziert. Entstehen der Gemeinde keine Kosten, wird zum Verkehrswert zum Zeitpunkt des Zugangs bilanziert. Folgebewertungen erfolgen zum Verkehrswert am Bilanzstichtag, wobei seine systematische Neubewertung bei Liegenschaften mit Ausnahmen von Baurechten alle fünf Jahre oder bei Änderung des amtlichen Wertes, bei allen anderen Vermögenswerten jährlich erfolgt. Die Bilanzwerte sind bei eingetretenen dauerhaften Wertminderungen oder Verlusten sofort zu berichtigen.

Folgebewertung Finanzvermögen

(Art. 81 GV, BSG 170.111)

Das Finanzvermögen wurde gemäss Anhang 1 der GV periodisch neu bewertet.

Bilanzkonto	Alter Buchwert CHF	Aufwertung CHF	Neuer Buchwert CHF	Bewertungsmethode (Anhang 1, GV)	Letztmalige Bewertung
10700.00 Aktien BKW Energie AG, Bern	90'120.00	10'920.00	101'040.00	Aufwertung zum Börsenwert	31.12.2025

11.1.3 Bewertung Verwaltungsvermögen:

Vermögenswerte im Verwaltungsvermögen werden bilanziert, wenn sie einen künftigen mehrjährigen öffentlichen Nutzen hervorbringen und ihr Wert verlässlich ermittelt werden kann. Sie werden zu Anschaffungs- bzw. Herstellkosten nach der Nettomethode bilanziert und nach der definierten Nutzungsdauer linear abgeschrieben. Entstehen der Gemeinde keine Kosten, wird zum Verkehrswert zum Zeitpunkt des Zugangs bilanziert. Die Bilanzwerte sind bei eingetretenen dauerhaften Wertminderungen oder Verlusten sofort zu berichtigen. Die geltenden Anlagekategorien und Nutzungsdauern sind im Anhang 2 GV umschrieben.

11.1.4 Aktivierungsgrenzen:

Allgemeiner Haushalt	CHF 15'000.00
Spezialfinanzierung Wasserversorgung	CHF 15'000.00
Spezialfinanzierung Abwasserentsorgung	CHF 15'000.00
Spezialfinanzierung Abfall	CHF 15'000.00
Spezialfinanzierung Elektrizität Netz	CHF 15'000.00
Spezialfinanzierung Elektrizität Energie	CHF 15'000.00

11.1.5 Bestehendes Verwaltungsvermögen:

Das bestehende Verwaltungsvermögen per 31.12.2015 bei Übergang auf HRM2 wird linear über 12 Jahre abgeschrieben. Davon ausgenommen sind laut den Übergangsbestimmungen Art. T2-4 der GV vom 16.12.1998 (BGS 170.111):

- Darlehen und Beteiligungen des Verwaltungsvermögens
- Verwaltungsvermögen, das nach den Vorschriften der besonderen Gesetzgebung abzuschreiben ist,
- Investitionen für Anlagen im Bau und
- das Verwaltungsvermögen in den Bereichen Wasser und Abwasser

11.2 Grundlagen der Jahresrechnung

Als Grundlage für die Jahresrechnung 2025 dienen das Budget 2025 und die Vorjahresrechnung 2024.

Genehmigung/Prüfung:

	Budget	Jahresrechnung
Gemeinderat	17.09.2024	01.04.2025
Bestätigungsbericht Rechnungsprüfungsorgan		28.04.2025
Gemeindeversammlung	05.12.2024	05.06.2025

11.3 Eigenkapitalnachweis

Eigenkapital		Saldo 01.01.2025 CHF	Veränderungsnachweis Erhöhung (+) durch				Saldo 31.12.2025 CHF		
					Erhöhung (+) durch				
					CHF	CHF	CHF		
29	Eigenkapital	8'080'984			540'920		292'773	8'329'131	
290	Verpflichtungen (+) bzw. Vorschüsse (-) gegenüber Spezialfinanzierungen	1'314'396		Einlagen in SF EK	340'586		Entnahmen aus SF EK	33'052	1'621'930
29001.00	SF Wasserversorgung	523'341	9010.01	Abschluss SF im EK, Ertragsüberschuss Wasser	30'620			553'961	
29002.00	SF Abwasserentsorgung	795'810	9010.01	Abschluss SF im EK, Ertragsüberschuss Abwasser	68'648			864'458	
29003.00	SF Abfall	23'383				9011.01	Abschluss SF im EK, Aufwandüberschuss Abfall	11'579	11'804
29004.00	SF Elektrizität Energie	-197'893	9010.01	Abschluss SF im EK Ertragsüberschuss EW Energie	219'366	9011.01	Abschluss SF im EK Übertrag in SF Elektra Netz	21'474	0
29007.01	SF Mehrwertabschöpfung	169'755	3510.00	Einlage in SF Mehrwertabschöpfung	21'952			191'707	
293	Vorfinanzierungen	3'463'383		Einlagen in Vorfinanzierungen EK	200'334		Entnahmen aus Vorfinanzierungen EK	69'411	3'594'306
29301.00	Wasserversorgung Werterhalt	1'524'581	3510	Einlage in SF WE (WbW)	64'875	4510.10	Entnahme aus SF WE	18'780	1'570'677
29302.00	Abwasserentsorgung Werterhalt	1'024'416	3510	Einlage in SF WE (WbW)	78'600	4510.10	Entnahme aus SF WE	50'631	1'052'386
29304.00	SF Elektrizität Netz	914'385	3893.01	Einlage in SF WE	56'858	4893.01	Entnahme aus SF WE	0	971'243
294	Reserven	727'788		Einlagen	0		Entnahmen	0	727'788
29400.00	Zusätzliche Abschreibungen	727'788	3894.00	Zusätzliche Abschreibungen	0			0	727'788
296	Neubewertungsreserve Finanzvermögen	9'809		Einlagen in Neubewertungsreserve	0		Entnahmen	2'873	6'936
29600.00	Neubewertungsreserve FV	2'873		Neubewertung per 1.1.2016	0	4896.01	Entnahme aus Neubewertungsreserve	2'873	0
29601.00	Schwankungsreserve	6'936	3896.01	Einlage in Schwankungsreserve				0	6'936
299	Bilanzüberschuss/-Fehlbetrag	2'565'609	2990	Jahresergebnis Überschuss (+) Defizit (-) bzw. Vorschüsse (-)				187'437	2'378'172

Das Konto 29300.00 SF Mehrwertabschöpfung kann aus technischen Gründen in der Bilanz nicht abgebildet werden, da der Wert CHF 0.00 ist.

11.4 Rückstellungsspiegel

205 Kurzfristige Rückstellungen

Konto	Bezeichnung	Buchwert 01.01.2025	Veränderung			Buchwert 31.12.2025	Kommentar
			Bildung	Verwendung	Auflösung		
20500.00	Kurzfristige Rückstellungen aus Mehrleistungen des Personals	17'184.00	30'970.00		-17'184.00	30'970.00	

208 Langfristige Rückstellungen

Konto	Bezeichnung	Buchwert 01.01.2025	Veränderung			Buchwert 31.12.2025	Kommentar
			Bildung	Verwendung	Auflösung		
						0.00	<i>Keine langfristigen Rückstellungen vorhanden</i>

Total kurzfristige Rückstellungen	17'184.00	30'970.00	0.00	-17'184.00	30'970.00
Total langfristige Rückstellungen	0.00	0.00	0.00	0.00	0.00

Total Rückstellungen	17'184.00	30'970.00	0.00	-17'184.00	30'970.00
-----------------------------	------------------	------------------	-------------	-------------------	------------------

11.5 Beteiligungsspiegel

Beteiligungen (im Sinne der öffentlichen Aufgabenerfüllung)											
Name, Sitz Rechtsform	Tätigkeitsgebiet	Nominalka- pital (100 %	Eigentums- anteil	Stimmanteil - E: Exekutive - L: Legislative	Wesentliche Beteiligte	Buchwert per 31.12.	Anschaffungs- wert	Wesentliche Beteiligungen der Organisation	Rechnungslegungs- norm; Aussage zur Jahresrechnung	Zahlungsströme Berichtsjahr	Spezifische Risiken
Gemeindeeigene Unternehmen (Anstalten) gem. Art. 64 Abs. 1 Bst. b GG											
Keine gemeindeeigenen Unternehmen						CHF	- CHF				
Öffentlich-rechtliche Organisationen der interkommunalen Zusammenarbeit (Gemeindeverbände, Anstalten etc.)*											
ARA Regio Grenchen, Gemeindeverband, Sitz in Grenchen	Abwasserreinigung			Delegierte: Jürg Gatschet (L)	Grenchen	CHF	- CHF	keine	HRM; Aufwandverrechnung via Kostenteiler	Betriebsbeitrag CHF 78'932.88	Haftung gem. Art. 44 mit dem Verbands- vermögen
Feuerwehrverband BRALOM, Gemeindeverband, Sitz in Büren a.A.:	Feuerwehr			Vorstand: M. Viandante (E) Delegierte: Tobias Mollet (L)	EG ex Bürenamt	CHF	- CHF	keine	HRM; Aufwandverrechnung via Kostenteiler Gemeindeverband ohne Eigenkapital	Betriebsbeitrag von CHF 49'331.25 gemäss NESKO- Steurbuchhaltung	Haftung gem. Art. 60 mit dem Verbands- vermögen
Gemeindeverband Ausbildungszentrum für öffentliche Sicherheit, Büren a.A.	Öffentliche Sicherheit (Feuerwehr und Zivilschutz)			Delegierte: M. Viandante (L)	EG ex Bürenamt	CHF	- CHF	keine	HRM; Aufwandverrechnung bei Leistungsbezug	Kein direkter Leistungsbezug im 2025	Haftung gem. Art. 41 mit dem Verbands- vermögen
Gemeindeverband für öffentl. Sicherheit Büren, Gemeindeverband, Sitz in Büren a.A.:	Zivilschutz			Delegierte: M. Viandante (L)	EG ex Bürenamt	CHF	- CHF	keine	HRM; Aufwandverrechnung via Kostenteiler Gemeindeverband ohne Eigenkapital	Betriebsbeitrag CHF 11774.25	Haftung gem. Art. 62 mit dem Verbands- vermögen
Gemeindeverband Oberstufenzentrum Arch, Gemeindeverband, Sitz in Arch	Schulverband				EG Arch, Leuzigen und Rüti b. Büren	CHF	- CHF		HRM; Aufwandverrechnung via Kostenteiler	Betriebsbeitrag CHF 89'761.86 plus Austritt CHF 127'749.40	Haftung gem. Art. 62 mit dem Verbands- vermögen
Regionaler Sozialdienst Büren (RSD), Büren a.A.	Sozialdienst			Delegierte: Anthoneth Guggi (L)	EG ex Bürenamt	CHF	- CHF	keine	HRM; Aufwandverrechnung via Kostenteiler Gemeindeverband ohne Eigenkapital	Betriebsbeitrag von CHF 19'230.15	
Regionale Verkehrs- konferenz (RVK)	Öffentlicher Verkehr			Delegierte: M. Viandante (L)	Biel-Seeland- Jura Bernoise			keine	HRM; Mitgliederbeitrag	CHF 429.00	Keine Haftung
Schweizerischer Gemeindeverband, Verein, Sitz = vom Vorstand bezeichnetes Geschäftsdomizil	Durchsetzung der ge- meinsamen Interessen der schweizer Gemein- den und Wahrung ihrer Autonomie				Einwohner- gemeinden, gemischte Gemeinden			Mitgliedschaft	OR; Jahresbeitrag	CHF 240.00	Haftung Verbandsvermögen

Name, Sitz Rechtsform	Tätigkeitsgebiet	Nominalkapital (100%)	Eigentumsanteil	Stimmanteil - E: Exekutive - L: Legislative	Wesentliche Beteiligte	Buchwert per 31.12.	Anschaffungswert	Wesentliche Beteiligungen der Organisation	Rechnungslegungs- norm; Aussage zur Jahresrechnung	Zahlungsströme Berichtsjahr	Spezifische Risiken
Öffentlich-rechtliche Organisationen der interkommunalen Zusammenarbeit (Gemeindeverbände, Anstalten etc.)*											
Verband bernischer Gemeinden, Verein, Sitz = Ort der Geschäftsstelle	Koordiniert Interessen der bern. Gemeinden und unterstützt sie in der Wahrung ihrer Autonomie				Einwohnergemeinden, gemischte Gemeinden			Mitgliedschaft	OR; Mitgliederbeitrag CHF 1.01 pro Einwohner	CHF 878	Haftung Vereinsvermögen, persönliche Haftung der Mitglieder und Organe ist ausgeschlossen.
Stadt Grenchen	Tierkörpersammelstelle				Grenchen	-	-	keine	HRM; Beitrag CHF 1.00 pro Einwohner	Betriebsbeitrag von CHF 0.00	Keine Haftung
Trägerverein JuRAL	Jugendarbeit			Delegierte: Anthoneth Guggi (L)	EG Arch und Leuzigen	-	-	keine	Verein; Mitgliederbeitrag	CHF 870.00	Keine Haftung
Verein Regionale Musikschule Lyss	Musikschule					-	-	keine	Verein; Mitgliederbeitrag	CHF 50.00	Keine Haftung
Verein Musikschule Region Lengnau - Büren	Musikschule				Lengnau-Büren	-	-	keine	Verein; Schulgelder via Kostenverteiler	CHF 34'861.80	Keine Haftung
Verein Seeland-Biel-Bienne	Zusammenarbeit bei der gemeinsamen Erfüllung öffentlicher			Delegierte: Walter Egli (L)	Seeland-Biel/Bienne	-	-	keine	Verein; Jahresbeitrag CHF 5.10 pro Einwohner	CHF 4'442.00	Keine Haftung
Verein Jugendwerk, Münchenbuchsee	Kinder- und Jugendarbeit					-	-	keine		Pauschalbeitrag von CHF 3'322.00	Keine Haftung
Juristische Personen des Privatrechts*											
Anzeiger Büren & Umgebung AG, Büren a.A. - 40 Namenaktien à nom. CHF 100.00	Herausgeber Anzeiger Büren und Umgebung als amtliches Publikationsorgan	100'000	4.00%			CHF 4'000.00	CHF 4'000.00	keine	OR, AG	Dividenden CHF 0.00	Keine Haftung
BKW Energie AG, Bern - 600 Namenaktien à nom. CHF 2.50	Energieversorgung	132'000'000	0.00001%			CHF 75'900.00	CHF 1'500.00	keine	OR, AG	Dividenden CHF 2'220.00	Keine Haftung
Busbetriebe Solothurn Grenchen und Umgebung AG, Grenchen 960 Namenaktien à nom. CHF 10.00	Busbetrieb	2'447'500	0.81%			CHF 1.00	CHF 1.00	keine	OR, AG		Keine Haftung
Gebnet AG, Aetigkofen	Energieversorgung					CHF 10'100.00	CHF 10'100.00	keine	OR, AG	Bezogene DL für CHF 38'179.65 Dividenden CHF 0.00	

Name, Sitz Rechtsform	Tätigkeitsgebiet	Nominalka- pital (100%)	Eigentums- anteil	Stimmanteil - E: Exekutive - L: Legislative	Wesentliche Beteiligte	Buchwert per 31.12.	Anschaffungs- wert	Wesentliche Beteiligungen der Organisation	Rechnungslegungs- norm; Aussage zur Jahresrechnung	Zahlungsströme Berichtsjahr	Spezifische Risiken
Juristische Personen des Privatrechts*											
Genossenschaft Schweizer Bibliotheksdienst, Bern - 10 Anteilscheine à nom. CHF 100.00	Bibliothekswesen					CHF 1.00	CHF 1.00	keine	OR, Genossenschaft		Keine Haftung
KENOVA AG, Zuchwil - 20 Namenaktien à nom. CHF 1000.00	Kehrichtverbrennung	5'000'000	0.40%			CHF 1.00	CHF 1.00	keine	OR, AG	Bezogene DL für CHF 16'065.00	
Seelandheim AG, Worben 148 Aktien à nom. CHF 1000.00	Alters-/Pfleghaus	20'000'000	0.74%			CHF 148'000.00	CHF 148'000.00	keine	OR, AG		Bis 31.12.2018 analog Gemeinde- verband. Aktionärs- bindungsvertrag
Youility AG, Bern 66 Namen-Aktien à nom. CHF 100.00	Energieversorgung	7'500'000	1.54%			CHF 11'550.00	CHF 11'550.00	keine	OR, AG	Bezogene DL für CHF 8'351.10 Dividenden CHF 198.00	Keine Haftung
Mitgliedschaften in einfachen Gesellschaften, Kollektiv- und Kommanditgesellschaften*											
Vertragliche Beziehungen zur Erfüllung von Gemeindeaufgaben*											

11.6 Gewährleistungsspiegel

Name, Sitz, Rechtsform	Eigentümer wesentliche Miteigentümer	Angaben zu den gesicherten Leistungen Art, Betrag, Verfall, Zinsangaben usw.)	Zahlungsströme im Berichtsjahr	Spezifische zusätzliche Angaben
Privatrechtliche Unternehmen (nach OR/ZGB)				
BKW Energie AG, Bern	Aktionäre	Dienstleistungsvertrag bezügl. NIS	Fixpreis von CHF 1945.80 und Leistungen nach Aufwand	
Previs Vorsorge, Wabern b.B.,	Versicherte	Nachschusspflicht bei Unterdeckung, Sanierungsmassnahmen je nach Deckungsgrad	Prämien	Deckungsgrad per 31.12.2024: 107.77% Vorsorgewerk Rentner per 31.12.2024 Deckungsgrad 99.64%
Sportclub Rüti b.B.	Vereinsmitglieder	Gemeindebeitrag CHF 12'000.00 an den Sportplatzunterhalt gemäss Nutzungsvertrag vom 09.03.2022	12'000.00	gem. Konto 3410.3140.01
GEBNET AG, Aetigkofen	Aktionäre	Dienstleistungspakete (Partnerpaket und Regulierungsprozess)	2'800.00	
Youtility AG, Bern	Aktionäre	Dienstleistungsvertrag	22'557.10	
Diverse Dorfvereine	Vereinsmitglieder	Gemeindebeiträge	7'000.00	Diverse
Öffentlich-rechtliche Unternehmen (nach Gemeindegesetz)				
Schul- und Gemeindebibliothek Büren a.A.	EG Büren a.A.	Mitgliederbeitrag CHF 35.00 pro eingetragene Mitglieder der Gemeinde	720.00	gem. Konto 3210.3632.01
Gemeindeverband Kulturförderung Biel/Bienne-Seeland-Berner Jura		Jahresbeitrag an die Geschäftsführung von 12.5 Rp. pro Einwohner und Beitrag an die Kulturinstitutionen von reg. Bedeutung gemäss Leistungsverträge 2016 - 2019	5'346.00	gem. Konto 3290.3632.01
Öffentlich-rechtliche Verträge				
Weitere Verpflichtungen (Altlasten, Leasing usw.)				

11.7 Anlagespiegel

			108 Finanzvermögen Sachanlagen				
			1080	1084	1086	1087	1089
			Grundstücke unüberbaut	Gebäude Finanzvermögen	Mobilien des Finanz- vermögens	Anlagen im Bau Finanzvermögen	Übrige Sachanlagen FV
Anschaffungskosten	Anlagewert	01.01. 2025	19'686.65				
	Zuwachs/ Zugänge	2025					
	Abgänge	2025					
	Umgliederungen	2025					
	Anlagewert	31.12. 2025	19'686.65	0.00	0.00	0.00	0.00
kumulierte Wertberichtigungen	Stand per	01.01. 2025					
	Wertminderungen	2025					
	Aufwertungen	2025					
	Umgliederungen	2025					
	Stand per	31.12. 2025	0.00	0.00	0.00	0.00	0.00
Buchwerte	Buchwert netto	31.12. 2025	19'686.65	0.00	0.00	0.00	0.00
	davon Anlagen in Leasing	31.12. 2025					
	Versicherungswerte	31.12. 2025					

			140 Sachanlagen Verwaltungsvermögen								
			1400	1401	1402	1403	1404	1405	1406	1407	1409
			Grundstücke unbebaut	Strassen/ Verkehrswege	Wasserbau	Tiefbauten übrige	Hochbauten	Waldungen/ Alpen	Mobilien	Anlagen im Bau	Übrige Sachanlagen* (ohne 14099)
Anschaffungskosten	Anlagewert	01.01. 2025		497'637.83	72'544.86	366'451.82	274'642.08		325'105.60	2'809'381.27	
	Zuwachs/ Zugänge	2025				0.00	0.00		0.00	1'515'391.85	
	Abgänge	2025							0.00	0.00	
	Umgliederungen	2025		1'065'749.90		2'648'033.07				3'713'782.97	
	Anlagewert	31.12. 2025	0.00	1'563'387.73	72'544.86	3'014'484.89	274'642.08	0.00	325'105.60	610'990.15	0.00
kumulierte ordentliche Abschreibungen	Stand per	01.01. 2025		-88'661.05	-6'857.35	-46'883.30	-45'163.90		-149'915.20		
	Planmässige Abschreibungen	2025		44'303.00	1'456.00	47'081.00	9'455.00		28'821.00		
	Ausserplanmässige Abschreibungen	2025									
	Wertkorrekturen	2025									
	Stand per	31.12. 2025	0.00	-132'964.05	-8'313.35	-93'964.30	-54'618.90	0.00	-178'736.20	0.00	0.00
Buchwerte	Buchwert netto	31.12. 2025	0.00	1'430'423.68	64'231.51	2'920'520.59	220'023.18	0.00	146'369.40	610'990.15	0.00
	davon Anlagen in Leasing	31.12. 2025									
	Versicherungswerte	31.12. 2025					13'307'380.00				

* darin nicht enthalten ist das bestehende VV bei Einführung von HRM2:

	Saldo per 01.01. 2025		Kumulierte Wertberichtigungen		Saldo per 31.12. 2025	
Allgemeiner Haushalt	14099.00	CHF 1'270'098.40	14099.99	CHF 1'058'415.15	CHF	211'683.25
Abfallbeseitigung	14099.30	CHF 329.60	14099.91	CHF 274.75	CHF	54.85
Elektrizität	14099.40	CHF 85'215.75	14099.92	CHF 71'012.95	CHF	14'202.80
Total		CHF 1'355'643.75		CHF 1'129'702.85	CHF	225'940.90

			142 Immaterielle Anlagen VV			144 Darlehen VV	145 Beteiligungen VV	146 Investitionsbeiträge VV
			1420	1427	1421 & 1429	1441-1447	1452-1456	1460-1469
			Informatik	Immat. Anlagen in Realisierung	übrige immaterielle Anlagen	Darlehen	Beteiligungen	Investitionen
Anschaffungskosten	Anlagewert	01.01. 2025	50'656.80	67'196.70	603'349.30		264'653.00	
	Zuwachs/ Zugänge	2025	0.00	0.00	0.00			
	Abgänge	2025						
	Umgliederungen	2025						
	Anlagewert	31.12. 2025	50'656.80	67'196.70	603'349.30	0.00	264'653.00	0.00
kumulierte ordentliche Abschreibungen	Stand per	01.01. 2025	-33'454.70		-195'563.10			
	Planmässige Abschreibungen	2025	5'734.00		60'125.00			
	Ausserplanmässige Abschreibungen	2025						
	Wertkorrekturen	2025						
	Stand per	31.12. 2025	-39'188.70	0.00	-255'688.10	0.00	0.00	0.00
Buchwerte	Buchwert netto	31.12. 2025	11'468.10	67'196.70	347'661.20	0.00	264'653.00	0.00
	davon Anlagen in Leasing	31.12. 2025						
	Versicherungswerte	31.12. 2025						

11.8 Kreditkontrolle

11.8.1 Verpflichtungskredite für Investitionen

Kreditbeschluss				Objektbezeichnung	Kreditkontrolle							Abrechnungsdatum
Konto-Nr.	Organ	Datum	Kreditsumme (brutto)		in CHF							
					Kumulierte Ausgaben 01.01.2025	Investitionsausgaben	Kumulierte Ausgaben 31.12.2025	Kumulierte Einnahmen 01.01.2025	Investitionseinnahmen	Kumulierte Einnahmen 31.12.2025	Saldo	
			8'105'000.00	VERPFLICHTUNGSKREDITE	3'336'318.82	1'515'391.85	4'851'710.67	87'372.35	0.00	87'372.35	3'253'289.33	
0220			35'000.00	A Allgemeine Dienste	17'558.40	0.00	17'558.40	0.00	0.00	0.00	17'441.60	
5200.04	GR	04.10.2022	35'000.00	Neue Software Verwaltung (inkl. Wechsel auf Cloud)	17'558.40		17'558.40	0.00	0.00	0.00	17'441.60	
0290			25'000.00	Verwaltungsliegenschaften	23'230.55	0.00	23'230.55	0.00	0.00	0.00	1769.45	
5040.08	GR	04.10.2022	25'000.00	WC Anlagen Gemeindehaus	23'230.55		23'230.55	0.00	0.00	0.00	1769.45	24.06.2025
2170			2'580'000.00	Schulliegenschaften	67'196.70	574'229.05	641'425.75	0.00	0.00	0.00	1'938'574.25	
5040.09	GR	25.08.2020	10'000.00	Projektkredit Sanierung Primarschulhaus und MZH	0.00		0.00	0.00	0.00	0.00	10'000.00	
5040.11	GV	16.03.2023	70'000.00	Planungskredit Sanierung Primarschulhaus	67'196.70		67'196.70	0.00	0.00	0.00	2'803.30	
5040.13	Urne	24.11.2024	2'500'000.00	Teilsanierung Schulhaus / Mehrzweckhalle	0.00	574'229.05	574'229.05	0.00	0.00	0.00	1'925'770.95	
6150			1'426'000.00	Gemeindestrassen	761'400.05	351'651.70	1'113'051.75	0.00	0.00	0.00	312'948.25	
5010.09	GV	05.12.2019	46'000.00	Planung Sanierung Sandgasse Strasse	47'301.85	0.00	47'301.85	0.00	0.00	0.00	-1'301.85	
5010.15	Urne	13.06.2021	1'380'000.00	Sanierung Sandgasse Strasse	714'098.20	351'651.70	1'065'749.90	0.00	0.00	0.00	314'250.10	
7101			1'144'700.00	Wasserversorgung	770'869.72	213'301.15	984'170.87	87'372.35	0.00	87'372.35	160'529.13	
5031.09	GV	05.12.2019	27'700.00	Planung Sanierung Sandgasse Wasser	28'765.05		28'765.05	0.00	0.00	0.00	-1'065.05	
5031.11	Urne	13.06.2021	1'077'000.00	Sanierung Sandgasse Wasser	732'104.67	213'301.15	945'405.82	87'372.35	0.00	87'372.35	131'594.18	
5291.02	GR	28.03.2023	40'000.00	Generelles Wasserversorgungsprojekt (GWP)	10'000.00		10'000.00	0.00	0.00	0.00	30'000.00	
7201			1'984'600.00	Abwasserentsorgung	1'216'216.65	234'653.95	1'450'870.60	0.00	0.00	0.00	533'729.40	
5032.09	GV	05.12.2019	134'600.00	Planung Sanierung Sandgasse Abwasser	168'133.10		168'133.10	0.00	0.00	0.00	-33'533.10	
5032.10	Urne	13.06.2021	1'825'000.00	Sanierung Sandgasse Abwasser	1'048'083.55	214'012.45	1'262'096.00	0.00	0.00	0.00	562'904.00	
5032.11	GR	03.10.2023	25'000.00	ARA Anschluss Aussenhöfe Bürenstrasse 19/24/28	0.00	20'641.50	20'641.50	0.00	0.00	0.00	4'358.50	
7410			65'000.00	Gewässerverbauungen	50'993.00	0.00	50'993.00	0.00	0.00	0.00	14'007.00	
5020.03	GR	14.01.2020	20'000.00	Gerinneprojekt Leibach Rüti bei Büren	6'119.60		6'119.60	0.00	0.00	0.00	13'880.40	
5020.05	GR	15.03.2022	45'000.00	Mühlebach Unterhalt/Abdichtung Abschnitt	44'873.40		44'873.40	0.00	0.00	0.00	126.60	
7710			30'000.00	Friedhof und Bestattung allgemein	0.00	0.00	0.00	0.00	0.00	0.00	30'000.00	
5030.01	GR	25.08.2020	30'000.00	Neugestaltung Friedhofanlage	0.00	0.00	0.00	0.00	0.00	0.00	30'000.00	
8711			814'700.00	Elektrizität - Netz	428'853.75	141'556.00	570'409.75	0.00	0.00	0.00	244'290.25	
5034.09	GV	05.12.2019	41'700.00	Planung Sanierung Sandgasse Stromnetz	42'506.15	0.00	42'506.15	0.00	0.00	0.00	-806.15	
5034.10	Urne	13.06.2021	773'000.00	Sanierung Sandgasse Elektra	386'347.60	141'556.00	527'903.60	0.00	0.00	0.00	245'096.40	
				Anlagen im Bau								

11.8.2 Nachkredite

In der Liste sind Beiträge von über CHF 2'500.00 enthalten.

Konto	Bezeichnung	Budget	Rechnung	Nachkredit	gebunden	Kompetenz GR unter Fr. 2'500.00	Kompetenz GR über Fr. 2'500.00	Kompetenz GV	Datum	Begründung
	Gesamttotal	995'500.00	1'703'741.80	708'241.80	519'592.40		60'900.00	127'749.40		
022	Allgemeine Dienste			21'525.40	17'299.85		4'225.55			
0220.3010.01	Löhne Verwaltungspersonal	292'000.00	305'326.65	13'326.65	13'326.65				07.04.2026	Aufgelaufene Überzeit und Feriensaldi per 31.12.2025
0220.3132.01	Honorare externe Berater, Gutachter, Fachexperten etc.	20'000.00	24'225.55	4'225.55			4'225.55		07.04.2026	Es hatte mehr Baugesuche als im Budget angenommen
0220.3169.01	Übrige Mieten und Benützungsgebühren	23'800.00	27'773.20	3'973.20	3'973.20				07.04.2026	Die Softwaregebühren sind höher ausgefallen als angenommen.
211	Eingangsstufe			23'314.45	23'314.45					
2110.3611.60	Entschädigungen an Kanton	43'500.00	66'814.45	23'314.45	23'314.45				07.04.2026	Die Beiträge an Kanton fielen höher aus als angenommen.
212	Primarstufe			55'780.70	55'780.70					
2120.3612.02	Schulkosten IFB Schulkreis Büren a.A.	99'100.00	154'880.70	55'780.70	55'780.70				07.04.2026	Die Kosten fielen höher aus, da für die Jahre 2019-2023 eine Korrekturabrechnung erfolgte.
213	Oberstufe			173'090.52	45'341.12			127'749.40		
2130.3611.01	Entschädigungen an Kanton	83'100.00	106'872.25	23'772.25	23'772.25				07.04.2026	Die Beiträge an Kanton fielen höher aus als angenommen.
2130.3612.01	Lehrerbesoldung OSZ Arch	106'500.00	128'068.87	21'568.87	21'568.87				07.04.2026	Die Kosten fielen höher aus als angenommen. Im Gegenzug erhielten wir aus dem Vorjahr Fr. 38'600.00 retour.
2130.3612.04	OSZ Austritt finanzielle Verpflichtungen		127'749.40	127'749.40				127'749.40	17.03.2022	Gemäss GV vom 17.03.2022 mussten wir für den Austritt aus dem Oberstufenzentrum Arch unseren Anteil leisten.
214	Musikschulen			8'911.80	8'911.80					
2140.3612.01	Beitrag Musikschule Region Lengnau-Büren	26'000.00	34'911.80	8'911.80	8'911.80				07.04.2026	Mehr Schüler
217	Schulliegenschaften			32'834.70	5'028.40		27'806.30			
2170.3010.01	Löhne Betriebspersonal	78'900.00	83'928.40	5'028.40	5'028.40				07.04.2026	Aufgelaufene Überzeit und Feriensaldi per 31.12.2025

Konto	Bezeichnung	Budget	Rechnung	Nachkredit	gebunden	Kompetenz GR unter Fr. 2'500.00	Kompetenz GR über Fr. 2'500.00	Kompetenz GV	Datum	Begründung
2170.3144.01	Baulicher Unterhalt Schulhaus, Kindergarten und MZH	21'600.00	49'406.30	27'806.30			27'806.30		03.06.2025	Am 3.6.25 NK für Kanal/TV Aufnahmen, am 15.7.25 NK für Ersatz Boiler, am 07.04.26 NK für unvorhergesehene Unterhaltsarbeiten
219	Obligatorische Schule			2'966.00			2'966.00			
2193.3130.01	Projekte Gesamtschule inkl. Schulabschlussfeier	6'300.00	9'266.00	2'966.00			2'966.00		07.04.2026	Mehraufwand Schulschlussfeier, wurde aber durch Mehreinnahmen aus der Feier gedeckt.
615	Gemeindestrassen			5'369.05	2'657.00		2'712.05			
6150.3141.01	Belagsarbeiten, Staubfreimachung, Entwässerung	30'000.00	32'712.05	2'712.05			2'712.05		07.04.2026	Es wurde mehr Aufwand benötigt für Instandstellung der Naturstrassen
6150.3300.10	Planmässige Abschreibung Strassen	33'600.00	36'257.00	2'657.00	2'657.00				07.04.2026	Höhere Investitionen als angenommen, dadurch mehr Abschreibungen.
710	Wasserversorgung			19'975.00	19'975.00					
7101.3510.10	Einlage in Spezialfinanzierung WE (Wiederbeschaffungswert)	44'900.00	64'875.00	19'975.00	19'975.00				07.04.2026	Einlage in SF WE
720	Abwasserentsorgung			40'000.00	40'000.00					
7201.3510.10	Einlage in Spezialfinanzierung WE (Wiederbeschaffungswert)	38'600.00	78'600.00	40'000.00	40'000.00				07.04.2026	Einlage des WE
730	Abfall			7'540.00			7'540.00			
7301.3101.01	Betriebs- u. Verbrauchsmaterial	1'000.00	8'540.00	7'540.00			7'540.00		07.04.2026	Es mussten Abfallmarken gekauft werden, da diese sonst nicht gereicht hätten bis Ende Jahr
741	Gewässerverbauungen			8'782.85			8'782.85			
7410.3142.01	Baulicher Unterhalt Gewässer	20'000.00	28'782.85	8'782.85			8'782.85		18.02.2025	NK für Überprüfung Mühlebrücke und Zivilschutzbrücke
790	Raumordnung			12'951.90	12'951.90					
7909.3510.00	Einlage in SF Mehrwertabschöpfung	9'000.00	21'951.90	12'951.90	12'951.90				07.04.2026	90% Gemeindeanteil der Einnahmen
871	Elektrizität			291'965.58	285'098.33		6'867.25			

Konto	Bezeichnung	Budget	Rechnung	Nachkredit	gebunden	Kompetenz GR unter Fr. 2'500.00	Kompetenz GR über Fr. 2'500.00	Kompetenz GV	Datum	Begründung
8711.3132.04	Dienstleistungen BKW Energie AG / IBL	2'000.00	4'652.25	2'652.25			2'652.25		03.06.2025	Höhere Kosten technische Abklärungen
8711.3144.02	Unterhalt Verteilnkabinen	2'000.00	6'215.00	4'215.00			4'215.00		07.04.2026	Regio Energie SO Schliesszylinder VK ersetzt
8711.3893.01	Einlagen in Vorfinanzierung des EK		56'858.16	56'858.16	56'858.16				07.04.2026	Einlage des Ertragsüberschusses
8712.3602.01	Übertrag SF Elektra Energie an Netz		21'473.70	21'473.70	21'473.70				07.04.2026	Gemäss Übergangsbestimmungen des neuen EV Reglements wird die SF Elektrizität Energie in die SF Elektrizität Netz übertragen
8712.9010.01	Abschluss SF im EK, Ertragsüberschuss	12'600.00	219'366.47	206'766.47	206'766.47				07.04.2026	Einlage des Ertragsüberschusses
961	Zinsen			3'233.85	3'233.85					
9610.3499.01	Vergütungszinsen (NESKO)	1'000.00	4'233.85	3'233.85	3'233.85				07.04.2026	Die Vergütungszinse der Steuern fielen höher aus als angenommen

11.9 Weitere massgebende Angaben

11.9.1 Werterhaltungskosten und Einlage in die Spezialfinanzierung Werterhalt Wasserversorgung

Wiederbeschaffungswert, Werterhaltungskosten und Einlage in die Spezialfinanzierung Werterhalt für Wasserversorgungsanlagen ¹

Rechnungsjahr: 2025

Wasserversorgung: Rüti bei Büren


Kontaktperson: M. Perillo

Telefon: 032 351 45 65

Datengrundlagen Geschätzt
 GWP
 Anlagenbuchhaltung

	① Wieder-	② Beiträge	③ Wieder-	④ Nutz	⑤ E meuerungsrate	⑥ Wertes-
Anlageteile						
1. Wasserfassungen	465'000	101'158	363'842	50	2.00%	7'277
2. Aufbereitungsanlagen			-	33	3.00%	-
3. Pumpwerke, Druckreduzier- und Messschächte	179'000	44'750	134'250	50	2.00%	2'685
4. Reservoir	682'000	170'500	511'500	66	1.50%	7'673
5. Leitungen und Hydranten	7'819'000	831'700	6'987'300	80	1.25%	87'341
6. Mess-, Steuerungs-, Fernwirkanlagen	70'000	7'000	63'000	20	5.00%	3'150
7. Einkaufssummen, einmalige Konzessionsabgaben ³			-			-
Total 1 - 7	9'215'000	1'155'108	8'059'892			108'126

⊙ Bestand Verwaltungsvermögen in Franken	1'008'541	von ⊙: (100*⊙/⊙)	13%
⊙ Bestand Spezialfinanzierung Werterhalt in Franken	1'570'677	von ⊙: (100*⊙/⊙)	19%



Bemerkungen:

⊙ Gewählter Einlagesatz in Prozent ⁵	60%
⊙ berechnete Einlage in SF Werterhalt in Franken (⊙ x ⊙)	64'875
Einmalige Anschlussgebühren, an Einlage angerechnet ⁶	-
Einlage Spezialfinanzierung abzüglich Anschlussgebühren	64'875
⊙ Anzahl E inwohner im Versorgungsgebiet	875
⊙ Einlage pro Einwohner in Franken (⊙ / ⊙)	74

Datum: 31.12.2025

Unterschrift: Finanzverwaltung Rüti bei Büren

¹ Dieses Blatt ist Bestandteil der Jahresrechnung

² Zu erwartende Beiträge aus dem kantonalen Trinkwasserfonds und von der Gebäudeversicherung abziehen (beim AWA erfragen).

³ Einkaufssummen an andere Wasserversorgungen, einmalige Konzessionsabgaben oder dergleichen - die Abschreibungssätze sind anhand der Laufzeiten festzulegen. Bestehen Kategorien mit unterschiedlichen Abschreibungssätzen, so ist die Rubrik 7 manuell mit zusätzlichen Zeilen zu ergänzen. Einkaufssummen an andere Wasserversorgungen sind verbindlich mit einem Abschreibungssatz von 3 % einzutragen.

⁴ Ermittlung des Einlageprozentsatzes gemäss Kapitel 6.1. der WEA-Broschüre "Finanzierung der Wasserversorgung" (2004).

⁵ Die Einlage in die Spezialfinanzierung muss mindestens 60% betragen, solange Verwaltungsvermögen besteht oder der Bestand der SF Werterhalt nicht mehr 25% des Wiederbeschaffungswertes beträgt.

⁶ Die einmaligen Anschlussgebühren dürfen an die jährliche Einlage in die Spezialfinanzierung Werterhalt angerechnet werden.

11.9.2 Werterhaltungskosten und Einlage in die Spezialfinanzierung Werterhalt Abwasseranlagen

Wiederbeschaffungswert, Werterhaltungskosten und Einlage in die Spezialfinanzierung Werterhalt für die kommunalen Abwasseranlagen und gegebenenfalls den Gemeindeanteil an den regionalen Anlagen ¹

Rechnungsjahr: 2025

Gemeinde: Rütli bei Büren

Kontaktperson: M. Perillo

Telefon: 032 351 45 65

E-Mail: perillo@ruetibeibueren.ch

Datengrundlagen Gemeinde AWA Anlagenbuchhaltung
 Aktualisierungsjahr: 2018

Datengrundlagen Verband AWA Anlagenbuchhaltung

	① Wiederbeschaffungswert in Fr.	② Nutzungsdauer in Jahren	③ Erneuerungsrate in % (100/②)	④ Walterhaltungskosten in Fr./a (①*③)	⑤ Einlagesatz ² %	⑥ Einlage in die Spezialfinanzierung in Fr./a (④*⑤)
1. Gemeindeanlagen						
1.1 Kanalisationen	10'000'000	80	1.25%	125'000	60%	75'000
1.2 Spezialbauwerke	300'000	50	2.00%	6'000	60%	3'600
1.3 Abwasserreinigungsanlagen		33	3.00%	-		-
Total 1 (1.1 - 1.3) bzw. mittlerer Einlagesatz (Spalte ⑤)	10'300'000			131'000	60%	78'600

2. Gemeindeanteil an regionalen Anlagen ³						
2.1 Kanalisationen		80	1.25%	-		-
2.2 Spezialbauwerke		50	2.00%	-		-
2.3 Abwasserreinigungsanlagen		33	3.00%	-		-
Total 2 (2.1 - 2.3) bzw. mittlerer Einlagesatz (Spalte ⑤)	-			-		-

Total 1 + 2 bzw. mittlerer Einlagesatz (Spalte ⑤)	10'300'000			131'000	60%	78'600
Einmalige Anschlussgebühren, an Einlage angerechnet ⁴						-
Einlage Spezialfinanzierung abzüglich Anschlussgebühren						78'600

⊖ Stand Verwaltungsvermögen	1'434'049	in Prozent von ①: (100*⊖/①)	13.9%	Höchstens Fr. 200 / EW ⁵
⊕ Stand Spezialfinanzierung Werterhalt	1'052'386	in Prozent von ①: (100*⊕/①)	10.2%	
				EW ⁶
				Fr./EW
				875
				90

Bemerkungen:

Datum:

31. Dez 25

Unterschrift: Finanzverwaltung Rütli bei Büren

¹ Diese Blatt ist Bestandteil der Jahresrechnung. Eine Kopie senden Sie bitte an das AWA: ae_awa@bve.be.ch

² Die Einlage in die Spezialfinanzierung muss mindestens 60% betragen, solange der Bestand der SF Werterhalt nicht mehr als 25% des Wiederbeschaffungswertes beträgt.

³ Daten des Teils 2 nur dann angeben, wenn der Verband die Einlage in die Spezialfinanzierung nicht selber vornimmt. (Anteil gemäss Kostenvorteiler Verband).

⁴ Die einmaligen Anschlussgebühren dürfen an die jährliche Einlage in die Spezialfinanzierung Werterhalt angerechnet werden.

⁵ Gemäss Artikel 32, Absatz 4 KGV ist die Einlage in die Spezialfinanzierung auf jährlich Fr. 200 (Gemeinde und Region) pro Einwohnerwert beschränkt.

⁶ Einwohnerwert (EW): Gemäss Artikel 36g KGV.

Konto	Bilanz Bilanzgliederung	Bestand per 01.01.2025	Veränderungen		Bestand per 31.12.2025
			Zuwachs	Abgang	
1	Aktiven	10'037'904.11	28'351'666.62	28'315'889.53	10'073'681.20
10	Finanzvermögen	4'933'873.55	23'122'491.80	24'292'162.56	3'764'202.79
100	Flüssige Mittel und kurzfristige Geldanlagen	2'636'878.92	8'281'866.62	9'159'463.41	1'759'282.13
1000	Kasse	400.00	13'599.55	12'599.55	1'400.00
10000	Kasse	400.00	13'599.55	12'599.55	1'400.00
10000.00	Hauptkasse Abteilung Finanzen	400.00	13'599.55	12'599.55	1'400.00
1001	Post	592'866.35	5'307'704.29	5'380'683.81	519'886.83
10010	Post Geschäftskonten	592'866.35	5'307'704.29	5'380'683.81	519'886.83
10010.00	PostFinance AG, Bern - Geschäftskonto	592'866.35	5'307'704.29	5'380'683.81	519'886.83
1002	Banken	2'043'612.57	2'911'034.43	3'716'651.70	1'237'995.30
10020	Bankkonten	2'043'612.57	2'911'034.43	3'716'651.70	1'237'995.30
10020.00	UBS AG, Solothurn - Kontokorrent	2'043'612.57	2'901'733.04	3'707'350.31	1'237'995.30
10020.01	UBS AG, Büren a.A. - Sparkonto Primarschule	0.00	9'301.39	9'301.39	0.00
1004	Debit- und Kreditkarten		49'528.35	49'528.35	
10040	Debit- und Kreditkarten		49'528.35	49'528.35	
10040.00	Debit- und Kreditkarten	0.00	49'528.35	49'528.35	0.00
101	Forderungen	2'123'910.00	14'751'946.98	15'069'421.17	1'806'435.81
1010	Forderungen aus Lieferungen und Leistungen gegenüber Dritten	781'776.20	1'624'617.47	1'800'301.66	606'092.01
10100	Forderungen aus Lieferungen und Leistungen gegenüber Dritten	781'776.20	1'624'617.47	1'800'301.66	606'092.01
10100.01	Debitoren allg. Haushalt	52'538.10	108'215.55	145'170.55	15'583.10
10100.02	Debitoren manuell allg. Haushalt	25'524.45	4'568.96	25'524.45	4'568.96
10100.10	Debitoren Wasserversorgung	138'586.32	141'977.31	141'789.06	138'774.57
10100.20	Debitoren Abwasserentsorgung	219'220.43	246'303.70	219'495.90	246'028.23
10100.30	Debitoren Abfallentsorgung	23'693.58	78'046.90	80'150.58	21'589.90
10100.40	Debitoren Elektrizitätsversorgung	365'166.52	1'024'549.55	1'176'971.32	212'744.75
10100.50	Vorauszahlungen	-1'716.70	10'333.65	9'849.95	-1'233.00
10100.90	Wertberichtigung auf Forderungen allg. Haushalt	-3'903.15	2'895.55		-1'007.60
10100.91	Wertberichtigung auf Forderungen Wasserversorgung	-6'929.30		9.45	-6'938.75

Konto	Bilanz Bilanzgliederung	Bestand per 01.01.2025	Veränderungen		Bestand per 31.12.2025
			Zuwachs	Abgang	
10100.92	Wertberichtigung auf Forderungen Abwasserentsorgung	-10'961.00		1'340.40	-12'301.40
10100.93	Wertberichtigung auf Forderungen Abfallentsorgung	-1'184.70	105.20		-1'079.50
10100.94	Wertberichtigung auf Forderungen Elektrizitätsversorgung	-18'258.35	7'621.10		-10'637.25
1012	Steuerforderungen	1'033'350.50	5'535'171.25	5'689'024.25	879'497.50
10120	Forderungen allgemeine Gemeindesteuern	1'033'350.50	5'535'171.25	5'689'024.25	879'497.50
10120.00	Forderungen allg. Gemeindesteuern	0.00	13'523.85	13'523.85	0.00
10120.01	Steuerguthaben NESKO	1'047'492.80	2'696'902.05	2'818'657.55	925'737.30
10120.10	Girokonto Kanton	38'232.35	2'818'657.55	2'856'842.85	47.05
10120.99	Wertberichtigung auf Forderungen allg. Gemeindesteuern	-52'374.65	6'087.80		-46'286.85
1014	Transferforderungen	308'000.00	320'000.00	308'000.00	320'000.00
10140	Transferforderungen	308'000.00	320'000.00	308'000.00	320'000.00
10140.00	Lastenausgleich Fürsorge	308'000.00	320'000.00	308'000.00	320'000.00
1015	Interne Kontokorrente		7'140'753.81	7'140'753.81	
10150	Interne Kontokorrente		7'140'753.81	7'140'753.81	
10150.00	Debitoren/Vesr-Zahlungen	0.00	7'140'753.81	7'140'753.81	0.00
1019	Übrige Forderungen	783.30	131'404.45	131'341.45	846.30
10190	Übrige Forderungen	783.30	8'434.30	8'371.30	846.30
10190.00	Verrechnungssteuer	783.30	846.30	783.30	846.30
10190.01	Familienausgleichskasse	0.00	7'588.00	7'588.00	0.00
10192	MWSt-Vorsteuerguthaben		122'970.15	122'970.15	
10192.10	MWST Vorsteuer ER Wasserversorgung	0.00	1'705.15	1'705.15	0.00
10192.11	MWST Vorsteuer IR Wasserversorgung	0.00	17'312.45	17'312.45	0.00
10192.20	MWST Vorsteuer ER Abwasserentsorgung	0.00	8'861.80	8'861.80	0.00
10192.21	MWST Vorsteuer IR Abwasserentsorgung	0.00	18'900.65	18'900.65	0.00
10192.30	MWST Vorsteuer ER Abfallentsorgung	0.00	6'880.00	6'880.00	0.00
10192.40	MWST Vorsteuer ER Elektrizitätsversorgung	0.00	57'905.20	57'905.20	0.00
10192.41	MWST Vorsteuer IR Elektrizitätsversorgung	0.00	11'404.90	11'404.90	0.00
104	Aktive Rechnungsabgrenzungen	63'277.98	77'758.20	63'277.98	77'758.20
1041	Sach- und übriger Betriebsaufwand	247.50	143.10	247.50	143.10
10410	Sach- und übriger Betriebsaufwand	247.50	143.10	247.50	143.10

Konto	Bilanz Bilanzgliederung	Bestand per 01.01.2025	Veränderungen		Bestand per 31.12.2025
			Zuwachs	Abgang	
10410.00	Aktive RA Sach- und übriger Betriebsaufwand	247.50	143.10	247.50	143.10
1043	Transfers der Erfolgsrechnung	63'030.48	76'924.10	63'030.48	76'924.10
10430	Transfers der Erfolgsrechnung	63'030.48	76'924.10	63'030.48	76'924.10
10430.00	Aktive RA Transfers der ER	63'030.48	76'924.10	63'030.48	76'924.10
1045	Übriger betrieblicher Ertrag		691.00		691.00
10450	Übriger betrieblicher Ertrag		691.00		691.00
10450.00	Aktive RA übriger betrieblicher Ertrag	0.00	691.00		691.00
107	Finanzanlagen	90'120.00	10'920.00		101'040.00
1070	Aktien und Anteilscheine	90'120.00	10'920.00		101'040.00
10700	Aktien und Anteilscheine	90'120.00	10'920.00		101'040.00
10700.00	Aktien BKW Energie AG	90'120.00	10'920.00		101'040.00
108	Sachanlagen FV	19'686.65			19'686.65
1080	Grundstücke FV	19'686.65			19'686.65
10800	Grundstücke FV	19'686.65			19'686.65
10800.01	Grundstücke FV, Kulturland Parz. Nr. 487	19'686.65			19'686.65
14	Verwaltungsvermögen	5'104'030.56	5'229'174.82	4'023'726.97	6'309'478.41
140	Sachanlagen VV	4'347'192.56	5'229'174.82	3'957'867.97	5'618'499.41
1401	Strassen / Verkehrswege	408'976.78	1'065'749.90	44'303.00	1'430'423.68
14010	Allgemeiner Haushalt	408'976.78	1'065'749.90	44'303.00	1'430'423.68
14010.00	Strassen / Verkehrswege all. Haushalt	497'637.83	1'065'749.90		1'563'387.73
14010.99	WB Strassen / Verkehrswege allg. Haushalt	-88'661.05		44'303.00	-132'964.05
1402	Wasserbau	65'687.51		1'456.00	64'231.51
14020	Allgemeiner Haushalt	65'687.51		1'456.00	64'231.51
14020.00	Wasserbau	72'544.86			72'544.86
14020.99	WB Wasserbau	-6'857.35		1'456.00	-8'313.35

Konto	Bilanz Bilanzgliederung	Bestand per 01.01.2025	Veränderungen		Bestand per 31.12.2025
			Zuwachs	Abgang	
1403	Übrige Tiefbauten	319'568.52	2'648'033.07	47'081.00	2'920'520.59
14031	Wasserversorgung	135'026.07	858'033.47	12'707.00	980'352.54
14031.00	Tiefbauten Wasserversorgung (SF)	149'844.27	858'033.47		1'007'877.74
14031.99	WB Tiefbauten Wasserversorgung (SF)	-14'818.20		12'707.00	-27'525.20
14032	Abwasserentsorgung	1'065.35	1'262'096.00	15'791.00	1'247'370.35
14032.00	Tiefbauten Abwasserbeseitigung (SF)	1'200.35	1'262'096.00		1'263'296.35
14032.99	WB Tiefbauten Abwasserbeseitigung (SF)	-135.00		15'791.00	-15'926.00
14034	Elektrizität	183'477.10	527'903.60	18'583.00	692'797.70
14034.00	Tiefbauten Elektrizitätsversorgung (SF)	215'407.20	527'903.60		743'310.80
14034.99	WB Tiefbauten Elektrizitätsversorgung (SF)	-31'930.10		18'583.00	-50'513.10
1404	Hochbauten	229'478.18		9'455.00	220'023.18
14040	Allgemeiner Haushalt	229'478.18		9'455.00	220'023.18
14040.00	Hochbauten allgemeiner Haushalt	274'642.08			274'642.08
14040.99	WB Hochbauten allgemeiner Haushalt	-45'163.90		9'455.00	-54'618.90
1406	Mobilien VV	175'190.40		28'821.00	146'369.40
14060	Allgemeiner Haushalt	175'190.40		28'821.00	146'369.40
14060.00	Mobilien Verwaltung	68'543.55			68'543.55
14060.01	Mobilien Werkhof	203'282.00			203'282.00
14060.02	Mobilien Schule / Mehrzweckhalle	32'817.55			32'817.55
14060.03	Mobilien Spielplatz Gemeindehaus	20'462.50			20'462.50
14060.99	WB Mobilien allgemeiner Haushalt	-149'915.20		28'821.00	-178'736.20
1407	Anlagen im Bau VV	2'809'381.27	1'515'391.85	3'713'782.97	610'990.15
14070	Allgemeiner Haushalt	720'217.80	925'880.75	1'065'749.90	580'348.65
14070.00	Anlagen im Bau, allgemeiner Haushalt	720'217.80	925'880.75	1'065'749.90	580'348.65
14071	Wasserversorgung	654'732.32	213'301.15	858'033.47	10'000.00
14071.00	Anlagen im Bau Wasserversorgung (SF)	654'732.32	213'301.15	858'033.47	10'000.00
14072	Abwasserentsorgung	1'048'083.55	234'653.95	1'262'096.00	20'641.50
14072.00	Anlagen im Bau Abwasserbeseitigung (SF)	1'048'083.55	234'653.95	1'262'096.00	20'641.50
14074	Elektrizität	386'347.60	141'556.00	527'903.60	0.00
14074.00	Anlagen im Bau Elektrizitätsversorgung (SF)	386'347.60	141'556.00	527'903.60	0.00

Konto	Bilanz Bilanzgliederung	Bestand per 01.01.2025	Veränderungen		Bestand per 31.12.2025
			Zuwachs	Abgang	
1409	Übrige Sachanlagen	338'909.90		112'969.00	225'940.90
14099	Sammelkonto bestehendes Verwaltungsvermögen beim Übergang auf HRM2	338'909.90		112'969.00	225'940.90
14099.00	Bestehendes VV allgemeiner Haushalt	1'270'098.40			1'270'098.40
14099.30	Bestehendes VV Abfall	329.60			329.60
14099.40	Bestehendes VV Elektrizität	85'215.75			85'215.75
14099.93	WB bestehendes VV Abfall	-246.75		28.00	-274.75
14099.94	WB bestehendes VV Elektrizität	-63'912.95		7'100.00	-71'012.95
14099.99	WB bestehendes VV allgemeiner Haushalt	-952'574.15		105'841.00	-1'058'415.15
142	Immaterielle Anlagen	492'185.00		65'859.00	426'326.00
1420	Software	17'202.10		5'734.00	11'468.10
14200	Allgemeiner Haushalt	17'202.10		5'734.00	11'468.10
14200.00	Informatik allgemeiner Haushalt	50'656.80			50'656.80
14200.99	WB Informatik allgemeiner Haushalt	-33'454.70		5'734.00	-39'188.70
1427	Immat. Anlagen in Realisierung	67'196.70			67'196.70
14270	Allgemeiner Haushalt	67'196.70			67'196.70
14270.00	Immat. Anlagen in Realisierung	67'196.70			67'196.70
1429	Übrige immaterielle Anlagen	407'786.20		60'125.00	347'661.20
14290	Allgemeiner Haushalt	162'120.70		24'188.00	137'932.70
14290.00	Ortsplanung	211'057.45			211'057.45
14290.01	Arbeitsplatzbewertung	30'827.00			30'827.00
14290.99	WB immaterielle Anlagen Allg. Haushalt	-79'763.75		24'188.00	-103'951.75
14291	Wasserversorgung	21'994.60		3'806.00	18'188.60
14291.00	Immaterielle Anlagen Wasserversorgung	38'064.10			38'064.10
14291.99	Wertberichtigung Immaterielle Anlagen Wasserversorgung	-16'069.50		3'806.00	-19'875.50
14292	Abwasserentsorgung	193'917.75		27'881.00	166'036.75
14292.00	Generelle Entwässerungsplanung (GEP)	108'591.95			108'591.95
14292.01	Projekt Sanierung Kanalisationen	172'302.65			172'302.65
14292.99	Wertberichtigung Immat. Anlagen Abwasserbeseitigung	-86'976.85		27'881.00	-114'857.85
14294	Elektrizitätsversorgung	29'753.15		4'250.00	25'503.15
14294.00	Immaterielle Anlagen Elektrizitätsversorgung	42'506.15			42'506.15

Bilanz
2025

Konto	Bilanz Bilanzgliederung	Bestand per 01.01.2025	Veränderungen		Bestand per 31.12.2025
			Zuwachs	Abgang	
14294.99	Wertberichtigung Immat. Anlagen Elektrizitätsversorgung	-12'753.00		4'250.00	-17'003.00
145	Beteiligungen, Grundkapitalien	264'653.00			264'653.00
1454	Beteiligungen an öffentlichen Unternehmungen	264'653.00			264'653.00
14540	Allgemeiner Haushalt	264'653.00			264'653.00
14540.00	Aktien Seelandheim AG Worben	148'000.00			148'000.00
14540.01	Aktien Anzeiger Büren und Umgebung AG	4'000.00			4'000.00
14540.02	Aktien Busbetriebe Solothurn Grenchen und Umgebung AG	1.00			1.00
14540.03	Aktien KEBAG AG	1.00			1.00
14540.04	Aktien Youtility AG	11'550.00			11'550.00
14540.05	Aktien Gebnet AG	101'100.00			101'100.00
14540.06	Anteilscheine Schweiz. Bibliotheksdienst - 10 Stück à nom. Fr. 100.-	1.00			1.00

Konto	Bilanz Bilanzgliederung	Bestand per 01.01.2025	Veränderungen		Bestand per 31.12.2025
			Zuwachs	Abgang	
2	Passiven	10'037'904.11	7'515'249.65	7'479'472.56	10'073'681.20
20	Fremdkapital	1'956'919.62	6'930'700.99	7'143'070.67	1'744'549.94
200	Laufende Verbindlichkeiten	755'316.02	6'890'103.24	7'047'740.05	597'679.21
2000	Laufende Verbindlichkeiten aus Lieferungen und Leistungen von Dritten	750'081.02	6'173'026.70	6'325'428.51	597'679.21
20000	Kreditoren	750'081.02	5'971'917.55	6'124'319.36	597'679.21
20000.00	Kreditoren allgemeiner Haushalt	-325'601.37	5'583'671.30	4'661'091.62	596'978.31
20000.08	Kreditoren Abklärungskonto	0.00	23'123.40	22'422.50	700.90
20000.10	Kreditoren Wasserversorgung	188'908.34	1'040.59	189'948.93	0.00
20000.20	Kreditoren Abwasserentsorgung	399'769.33	53'602.65	453'371.98	0.00
20000.30	Kreditoren Abfallentsorgung	6'557.21	15'204.25	21'761.46	0.00
20000.40	Kreditoren Elektrizitätsversorgung	480'447.51	295'275.36	775'722.87	0.00
20001	Kreditoren Sozial- und Personalversicherung		201'109.15	201'109.15	
20001.00	Abrechnungskonto AHV, IV, EO, ALV	0.00	73'490.40	73'490.40	0.00
20001.01	Abrechnungskonto Familienausgleichskasse	0.00	8'921.25	8'921.25	0.00
20001.02	Abrechnungskonto Pensionskasse	0.00	99'699.60	99'699.60	0.00
20001.03	Abrechnungskonto Betriebsunfallversicherung	0.00	1'272.70	1'272.70	0.00
20001.04	Abrechnungskonto Nichtbetriebsunfallversicherung	0.00	5'635.70	5'635.70	0.00
20001.05	Abrechnungskonto Unfall-Zusatzversicherung	0.00	2'828.10	2'828.10	0.00
20001.06	Abrechnungskonto Krankentaggeldversicherung	0.00	9'261.40	9'261.40	0.00
2002	Steuern		160'684.74	160'684.74	
20022	Steuerschulden MWST		160'684.74	160'684.74	
20022.10	MWST ER Wasserversorgung	0.00	19'305.33	19'305.33	0.00
20022.20	MWST ER Abwasserentsorgung	0.00	39'175.14	39'175.14	0.00
20022.30	MWST ER Abfallentsorgung	0.00	8'433.19	8'433.19	0.00
20022.40	MWST ER Elektrizitätsversorgung	0.00	93'771.08	93'771.08	0.00
2005	Interne Kontokorrente	5'135.00	556'391.80	561'526.80	
20053	Abrechnungskonto Löhne	5'135.00	556'391.80	561'526.80	
20053.00	Abrechnungskonto Löhne	5'135.00	556'391.80	561'526.80	0.00
2006	Depotgelder und Kautionen	100.00		100.00	

Konto	Bilanz Bilanzgliederung	Bestand per 01.01.2025	Veränderungen		Bestand per 31.12.2025
			Zuwachs	Abgang	
20060	Depotgelder und Kautionen	100.00		100.00	
20060.00	Schlüssel-Depots	100.00		100.00	0.00
204	Passive Rechnungsabgrenzung	77'094.62	5'620.75	77'094.62	5'620.75
2040	Personalaufwand		336.00		336.00
20400	Personalaufwand		336.00		336.00
20400.00	Passive RA Personalaufwand	0.00	336.00		336.00
2041	Sach- und übriger Betriebsaufwand	2'510.72	25.25	2'510.72	25.25
20410	Sach- und übriger Betriebsaufwand	2'510.72	25.25	2'510.72	25.25
20410.00	Passive RA Sach- und übriger Betriebsaufwand	2'510.72	25.25	2'510.72	25.25
2043	Transfers der Erfolgsrechnung	72'000.00	3'473.10	72'000.00	3'473.10
20430	Transfers der Erfolgsrechnung	72'000.00	3'473.10	72'000.00	3'473.10
20430.00	Passive RA Transfers der ER	72'000.00	3'473.10	72'000.00	3'473.10
2044	Finanzaufwand / Finanzertrag	2'583.90	1'786.40	2'583.90	1'786.40
20440	Finanzaufwand / Finanzertrag	2'583.90	1'786.40	2'583.90	1'786.40
20440.00	Passive RA Finanzaufwand/Finanzertrag	2'583.90	1'786.40	2'583.90	1'786.40
205	Kurzfristige Rückstellungen	17'184.00	30'970.00	17'184.00	30'970.00
2050	Kurzfristige Rückstellungen aus Mehrleistungen des Personals	17'184.00	30'970.00	17'184.00	30'970.00
20500	Kurzfristige Rückstellungen aus Mehrleistungen des Personals	17'184.00	30'970.00	17'184.00	30'970.00
20500.00	Kurzfristige Rückstellungen aus Mehrleistungen des Personals	17'184.00	30'970.00	17'184.00	30'970.00
206	Langfristige Finanzverbindlichkeiten	1'000'000.00			1'000'000.00
2064	Darlehen, Schuldscheine	1'000'000.00			1'000'000.00
20640	Darlehen, Schuldscheine	1'000'000.00			1'000'000.00
20640.01	Darlehen PostFinance AG, Bern 18.12.2023 - 18.12.2028, 1.43%	1'000'000.00			1'000'000.00
209	Verbindlichkeiten gegenüber Spezialfinanzierungen und Fonds im Fremdkapital	107'324.98	4'007.00	1'052.00	110'279.98

Konto	Bilanz Bilanzgliederung	Bestand per 01.01.2025	Veränderungen		Bestand per 31.12.2025
			Zuwachs	Abgang	
2092	Verbindlichkeiten gegenüber Legaten und Stiftungen ohne eigene Rechtspersönlichkeit im FK	107'324.98	4'007.00	1'052.00	110'279.98
20920	Verbindlichkeiten ggü. Legaten und Stiftungen im FK	107'324.98	4'007.00	1'052.00	110'279.98
20920.01	Fonds Musikgesellschaft Rüti	49'651.55	5.00		49'656.55
20920.02	Fonds Schiessanlage Rüti-Arch	37'873.05	4'000.00		41'873.05
20920.03	Fonds Primarschule Rüti b. Büren	19'800.38	2.00	1'052.00	18'750.38
29	Eigenkapital	8'080'984.49	584'548.66	336'401.89	8'329'131.26
290	Verpflichtungen (+) bzw. Vorschüsse (-) gegenüber Spezialfinanzierungen	1'314'396.10	340'586.11	33'052.43	1'621'929.78
2900	Spezialfinanzierungen im EK	1'314'396.10	340'586.11	33'052.43	1'621'929.78
29001	Spezialfinanzierung Wasserversorgung	523'340.64	30'620.12		553'960.76
29001.00	Verpflichtungen / Vorschüsse Wasser RA	523'340.64	30'620.12		553'960.76
29002	Spezialfinanzierung Abwasserentsorgung	795'810.18	68'647.62		864'457.80
29002.00	Verpflichtungen / Vorschüsse Abwasser RA	795'810.18	68'647.62		864'457.80
29003	Spezialfinanzierung Abfall	23'382.75		11'578.73	11'804.02
29003.00	Verpflichtungen / Vorschüsse Abfall	23'382.75		11'578.73	11'804.02
29004	Spezialfinanzierung Elektrizität	-197'892.77	219'366.47	21'473.70	
29004.00	Verpflichtung/Vorschuss Elektrizität Energie (seit 2023 Minus)	-197'892.77	219'366.47	21'473.70	0.00
29007	Spezialfinanzierung Mehrwehrtabschöpfung	169'755.30	21'951.90		191'707.20
29007.01	Verpflichtung/Vorschuss Mehrwertabschöpfung	169'755.30	21'951.90		191'707.20
293	Vorfinanzierungen	3'463'383.09	200'333.16	69'410.55	3'594'305.70
2930	Vorfinanzierungen	3'463'383.09	200'333.16	69'410.55	3'594'305.70
29301	Wasserversorgung Werterhalt	1'524'581.46	64'875.00	18'779.75	1'570'676.71
29301.00	Verpflichtungen / Vorschüsse Wasser WE	1'524'581.46	64'875.00	18'779.75	1'570'676.71
29302	Abwasserentsorgung Werterhalt	1'024'416.35	78'600.00	50'630.80	1'052'385.55
29302.00	Verpflichtungen / Vorschüsse SF Abwasser WE	1'024'416.35	78'600.00	50'630.80	1'052'385.55
29304	Elektrizität	914'385.28	56'858.16		971'243.44
29304.00	Verpflichtungen / Vorschüsse Elektrizität	914'385.28	56'858.16		971'243.44

Konto	Bilanz Bilanzgliederung	Bestand per 01.01.2025	Veränderungen		Bestand per 31.12.2025
			Zuwachs	Abgang	
294	Reserven	727'787.54			727'787.54
2940	Finanzpolitische Reserve	727'787.54			727'787.54
29400 29400.00	Zusätzliche Abschreibungen Zusätzliche Abschreibungen	727'787.54 727'787.54			727'787.54 727'787.54
296	Neubewertungsreserve Finanzvermögen	9'809.05		2'872.70	6'936.35
2960	Neubewertungsreserve Finanzvermögen	9'809.05		2'872.70	6'936.35
29600 29600.00	Neubewertungsreserve Finanzvermögen Neubewertungsreserve Finanzvermögen	2'872.70 2'872.70		2'872.70 2'872.70	0.00
29601 29601.00	Schwankungsreserve Schwankungsreserve Finanzvermögen	6'936.35 6'936.35			6'936.35 6'936.35
299	Bilanzüberschuss/-fehlbetrag	2'565'608.71	43'629.39	231'066.21	2'378'171.89
2990	Jahresergebnis	43'629.39		231'066.21	-187'436.82
29900 29900.00	Jahresergebnis Jahresergebnis	43'629.39 43'629.39		231'066.21 231'066.21	-187'436.82 -187'436.82
2999	Kumulierte Ergebnisse der Vorjahre	2'521'979.32	43'629.39		2'565'608.71
29990 29990.00	Kumulierte Ergebnisse der Vorjahre Kumulierte Ergebnisse der Vorjahre	2'521'979.32 2'521'979.32	43'629.39 43'629.39		2'565'608.71 2'565'608.71

Konto	Erfolgsrechnung Funktionale Gliederung ER	Rechnung 2025		Budget 2025		Rechnung 2024	
		Aufwand	Ertrag	Aufwand	Ertrag	Aufwand	Ertrag
0	Allgemeine Verwaltung	600'328.76	141'381.00	635'800.00	140'300.00	578'398.10	136'354.30
01	Legislative und Exekutive	70'717.70	6'817.00	89'900.00	7'500.00	67'907.45	6'986.00
011	Legislative	13'337.75		13'500.00		12'488.05	
0110	Legislative	13'337.75		13'500.00		12'488.05	
0110.3000.01	Entschädigungen Wahlausschuss	540.00		1'000.00		720.00	
0110.3102.01	Drucksachen, Publikationen & Stimmmaterial	3'366.80		5'000.00		4'962.05	
0110.3130.01	Buchprüfungskosten, Dienstleistungen Dritter	9'430.95		7'200.00		6'806.00	
0110.3170.01	Reisekosten und Spesen			300.00			
012	Exekutive	57'379.95	6'817.00	76'400.00	7'500.00	55'419.40	6'986.00
0120	Exekutive	57'379.95	6'817.00	76'400.00	7'500.00	55'419.40	6'986.00
0120.3000.01	Löhne, Tag- u. Sitzungsgelder an Gemeinderat	24'705.90		28'000.00		24'230.00	
0120.3000.02	Löhne, Tag- u. Sitzungsgelder an Kommissionen	1'532.50		3'000.00		2'025.00	
0120.3001.01	Vergütungen an Gemeinderat	9'531.25		14'000.00		9'352.50	
0120.3001.02	Vergütungen an Kommissionen	4'635.00		5'400.00		4'360.00	
0120.3050.01	AG-Beiträge AHV, IV, EO, ALV	1'315.75		1'300.00		935.85	
0120.3053.01	AG-Beiträge Unfallversicherungen	83.05		300.00		250.35	
0120.3054.01	AG-Beiträge Familienausgleichskasse	299.80		300.00		213.60	
0120.3055.01	AG-Beiträge Krankentaggeldversicherungen	530.60		500.00		510.95	
0120.3090.01	Aus- u. Weiterbildung Behörden			400.00			
0120.3134.01	Haftpflicht- und Sachversicherung	4'095.00		4'100.00		4'095.00	
0120.3170.01	Reisekosten und Spesen	827.65		1'200.00		867.40	
0120.3199.01	Gemeinderatskredit	9'823.45		17'900.00		8'578.75	
0120.4260.01	Rückerstattungen Dritter		50.00				
0120.4612.01	Interne Verrechnung von Dienstleistungen Gemeindewerke		3'867.00		4'300.00		3'992.00
0120.4910.01	Interne Verrechnung von Dienstleistungen		2'900.00		3'200.00		2'994.00
02	Allgemeine Dienste	529'611.06	134'564.00	545'900.00	132'800.00	510'490.65	129'368.30
022	Allgemeine Dienste	483'633.84	100'808.00	477'900.00	98'400.00	463'040.65	96'878.80
0220	Allgemeine Dienste	483'633.84	100'808.00	477'900.00	98'400.00	463'040.65	96'878.80
0220.3010.01	Löhne Verwaltungspersonal	305'326.65		292'000.00		275'924.80	
0220.3010.02	Lohn Gemeindeweibel	336.00		500.00		318.50	
0220.3050.01	AG-Beiträge AHV, IV, EO, ALV	19'310.20		18'400.00		18'105.70	
0220.3052.01	AG-Beiträge Pensionskasse	32'442.60		30'500.00		34'141.20	

Konto	Erfolgsrechnung Funktionale Gliederung ER	Rechnung 2025		Budget 2025		Rechnung 2024	
		Aufwand	Ertrag	Aufwand	Ertrag	Aufwand	Ertrag
0220.3053.01	AG-Beiträge Unfallversicherungen	3'521.20		3'300.00		3'309.30	
0220.3054.01	AG-Beiträge Familienausgleichskasse	4'408.80		4'300.00		4'134.00	
0220.3055.01	AG-Beiträge Krankentaggeldversicherungen	5'046.60		4'900.00		4'737.75	
0220.3090.01	Aus- u. Weiterbildung Personal	180.00		1'500.00		330.00	
0220.3099.01	Übriger Personalaufwand			200.00			
0220.3100.01	Büromaterial	5'022.59		7'000.00		6'077.91	
0220.3101.01	Betriebs- u. Verbrauchsmaterial			300.00		80.55	
0220.3102.01	Drucksachen u. Publikationen	2'244.00		2'600.00		2'459.95	
0220.3102.02	Publikationen Bauverwaltung	1'852.75		1'300.00		3'177.15	
0220.3103.01	Fachliteratur u. Zeitschriften	172.00		200.00		172.00	
0220.3110.01	Anschaffung Büromöbel, Büromaschinen u. Bürogeräte			1'000.00			
0220.3113.01	Anschaffung IT-Geräte u. IT-Apparate			2'000.00		3'669.40	
0220.3118.01	Anschaffung Software u. Lizenzen			1'000.00			
0220.3130.01	Telefonie, Internet u. Kommunikation	2'778.20		2'800.00		3'436.95	
0220.3130.02	Post- und Bankspesen	4'197.95		5'400.00		4'170.84	
0220.3130.03	Betreibungskosten	1'002.15		2'000.00		834.70	
0220.3132.01	Honorare externe Berater, Gutachter, Fachexperten etc.	24'225.55		20'000.00		27'730.50	
0220.3133.01	Informatik-Nutzungsaufwand	913.20		800.00		760.80	
0220.3134.01	Haftpflicht- und Sachversicherung	5'634.60		5'000.00		4'943.50	
0220.3150.01	Unterhalt Büromöbel, -geräten & -maschinen			400.00		595.90	
0220.3153.01	Unterhalt Informatik (Hardware)			500.00		110.75	
0220.3158.01	Unterhalt immaterielle Anlagen (Software)	464.85		1'100.00		2'341.70	
0220.3158.02	Support Gemeindesoftware	3'390.30		3'000.00		2'028.05	
0220.3161.01	Mieten, Leasing und Benützungsgebühren	5'169.45		6'600.00		5'799.15	
0220.3169.01	Übrige Mieten und Benützungsgebühren	27'773.20		23'800.00		25'833.20	
0220.3170.01	Reisekosten und Spesen	960.40		1'000.00		976.35	
0220.3300.60	Planmässige Abschreibungen Mobilien	4'617.00		10'600.00		4'617.00	
0220.3320.01	Planmässige Abschreibungen Informatik	5'734.00		3'900.00		5'733.00	
0220.3611.01	Entschädigungen an Kanton	14'931.60		18'000.00		14'502.05	
0220.3636.01	Beiträge an private Organisationen ohne Erwerbszweck	1'978.00		2'000.00		1'988.00	
0220.4210.01	Gebühren für Amtshandlungen		1'030.00		600.00		640.00
0220.4240.01	Dienstleistungen an Dritte		136.00		300.00		118.50
0220.4260.01	Rückerstattungen Dritter		20'555.30		22'000.00		19'751.05
0220.4260.02	Rückerstattung Betreibungskosten		338.05		1'000.00		15.90
0220.4611.01	Registerführung Kirchensteuer		662.00		700.00		694.00
0220.4612.01	Interne Verrechnung von Dienstleistungen Gemeindewerke		62'912.45		59'100.00		60'957.90
0220.4910.01	Interne Verrechnung von Dienstleistungen		15'174.20		14'700.00		14'701.45
029	Verwaltungsliegenschaften	45'977.22	33'756.00	68'000.00	34'400.00	47'450.00	32'489.50
0290	Verwaltungsliegenschaften	45'977.22	33'756.00	68'000.00	34'400.00	47'450.00	32'489.50

Konto	Erfolgsrechnung Funktionale Gliederung ER	Rechnung 2025		Budget 2025		Rechnung 2024	
		Aufwand	Ertrag	Aufwand	Ertrag	Aufwand	Ertrag
0290.3010.01	Löhne Reinigungspersonal	13'522.10		12'200.00		11'779.55	
0290.3050.01	AG-Beiträge AHV, IV, EO, ALV	755.90		850.00		710.50	
0290.3052.01	AG-Beiträge Pensionskasse	1'221.00		1'200.00		1'408.80	
0290.3053.01	AG-Beiträge Unfallversicherungen	135.65		150.00		107.95	
0290.3054.01	AG-Beiträge Familienausgleichskasse	172.30		190.00		162.40	
0290.3055.01	AG-Beiträge Krankentaggeldversicherungen	207.60		210.00		195.15	
0290.3101.01	Reinigungs- und Verbrauchsmaterial	63.00		500.00		39.10	
0290.3110.01	Anschaffungen Mobiliar Gemeindehaus			500.00			
0290.3120.01	Ver- und Entsorgung	10'095.30		10'700.00		8'476.35	
0290.3130.01	Dienstleistungen Dritter	300.00		300.00		300.00	
0290.3134.01	Sachversicherungsprämien	2'169.50		2'500.00		2'437.00	
0290.3144.01	Baulicher Unterhalt Hochbauten, Gebäude	5'127.21		14'000.00		8'997.30	
0290.3151.01	Unterhalt Apparate, Maschinen und Geräte	723.66		2'000.00		1'333.90	
0290.3300.40	Planmässige Abschreibung Hochbauten VV	6'280.00		15'600.00		6'282.00	
0290.3300.60	Planmässige Abschreibungen Mobiliar	4'721.00		4'600.00		4'721.00	
0290.3320.01	Planmässige Abschreibungen übrige immaterielle Anlagen			2'000.00			
0290.3910.01	Interne Verrechnung von Dienstleistung	483.00		500.00		499.00	
0290.4260.01	Rückerstattungen Dritter		6'316.00		6'000.00		4'959.50
0290.4470.01	Mietzinse Liegenschaften VV		20'400.00		20'400.00		20'400.00
0290.4472.01	Vergütung für Benützung Liegenschaften VV		7'040.00		8'000.00		7'130.00
1	Öffentliche Ordnung und Sicherheit, Verteidigung	76'661.00	63'564.90	91'200.00	71'200.00	77'661.65	66'912.50
11	Öffentliche Sicherheit	768.10		800.00		726.20	
111	Polizei	768.10		800.00		726.20	
1110	Polizei	768.10		800.00		726.20	
1110.3631.00	Interventionskosten Polizei	768.10		800.00		726.20	
14	Allgemeines Rechtswesen	8'830.95	5'142.60	7'800.00	7'900.00	8'203.25	6'064.00
140	Allgemeines Rechtswesen	8'830.95	5'142.60	7'800.00	7'900.00	8'203.25	6'064.00
1400	Allgemeines Rechtswesen	8'830.95	5'142.60	7'800.00	7'900.00	8'203.25	6'064.00
1400.3130.01	Staatsgebühren Fremdenpolizei, Passationen, Vormundschaftswesen	2'642.00		3'600.00		2'731.00	
1400.3130.02	Gebühren Zivilstandsämter					267.20	
1400.3132.02	Honorare Vermessungswerk	6'188.95		4'200.00		5'205.05	
1400.4210.01	Gebühren für Amtshandlungen (EWK/FK)		5'142.60		7'600.00		6'064.00
1400.4260.01	Rückerstattungen Dritter				300.00		

Konto	Erfolgsrechnung Funktionale Gliederung ER	Rechnung 2025		Budget 2025		Rechnung 2024	
		Aufwand	Ertrag	Aufwand	Ertrag	Aufwand	Ertrag
15	Feuerwehr	49'972.30	49'972.30	54'800.00	54'800.00	52'348.50	52'348.50
150	Feuerwehr	49'972.30	49'972.30	54'800.00	54'800.00	52'348.50	52'348.50
1506	Regionale Feuerwehrorganisation	49'972.30	49'972.30	54'800.00	54'800.00	52'348.50	52'348.50
1506.3181.00	Abschreibungen Wehrdienstersatzabgaben	641.05		1'500.00		2'001.80	
1506.3632.00	Regio Feuerwehr Büren BRALOM	49'331.25		53'300.00		50'346.70	
1506.4200.00	Wehrdienstersatzabgaben		49'972.30		54'800.00		52'348.50
16	Verteidigung	17'089.65	8'450.00	27'800.00	8'500.00	16'383.70	8'500.00
161	Militärische Verteidigung	4'074.65	4'000.00	4'100.00	4'000.00	4'070.55	4'000.00
1610	Militärische Verteidigung	4'074.65	4'000.00	4'100.00	4'000.00	4'070.55	4'000.00
1610.3134.01	Sachversicherungsprämien	74.65		100.00		70.55	
1610.3501.01	Einlage in Fonds Schiessstand Rüti-Arch	4'000.00		4'000.00		4'000.00	
1610.4612.01	Beiträge von Gemeinden		4'000.00		4'000.00		4'000.00
162	Zivile Verteidigung	13'015.00	4'450.00	23'700.00	4'500.00	12'313.15	4'500.00
1620	Zivilschutz	13'015.00	4'450.00	23'700.00	4'500.00	12'313.15	4'500.00
1620.3010.01	Löhne Betriebspersonal	316.00		400.00		316.00	
1620.3053.01	AG-Beiträge Unfallversicherungen	0.70		30.00		23.80	
1620.3055.01	AG-Beiträge an Krankentaggeldversicherung	4.05		10.00		4.05	
1620.3111.01	Anschaffungen Maschinen und Geräte			10'000.00			
1620.3120.01	Ver- und Entsorgung	376.35		460.00		304.35	
1620.3151.01	Unterhalt Apparate, Maschinen und Geräte	543.65		800.00		200.00	
1620.3632.01	Beiträge an Gemeinden und Gemeindeverbände	11'774.25		12'000.00		11'464.95	
1620.4470.01	Mietzinse ZS-Anlagen		4'200.00		4'200.00		4'200.00
1620.4631.01	Beiträge vom Kanton		250.00		300.00		300.00
2	Bildung	1'256'170.66	198'686.00	1'043'800.00	155'200.00	941'718.23	135'230.10
21	Obligatorische Schule	1'255'970.66	198'686.00	1'043'600.00	155'200.00	941'518.23	135'230.10
211	Eingangsstufe	70'430.59	2'788.05	49'500.00	2'300.00	64'396.60	2'155.25
2110	Kindergarten	70'430.59	2'788.05	49'500.00	2'300.00	64'396.60	2'155.25
2110.3104.01	Schulmaterial und Lehrmittel	3'582.94		4'000.00		3'592.00	
2110.3119.01	Anschaffungen Mobiliar			1'500.00		1'347.35	
2110.3150.01	Unterhalt Mobilien	33.20		500.00			

Konto	Erfolgsrechnung Funktionale Gliederung ER	Rechnung 2025		Budget 2025		Rechnung 2024	
		Aufwand	Ertrag	Aufwand	Ertrag	Aufwand	Ertrag
2110.3611.60	Entschädigungen an Kanton	66'814.45		43'500.00		59'457.25	
2110.4611.01	Entschädigungen vom Kanton		2'788.05		2'300.00		2'155.25
212	Primarstufe	399'104.05	29'439.80	378'000.00	23'000.00	349'244.75	27'824.00
2120	Primarstufe	399'104.05	29'439.80	378'000.00	23'000.00	349'244.75	27'824.00
2120.3099.01	Übriger Personalaufwand			500.00			
2120.3102.01	Drucksachen u. Publikationen			300.00			
2120.3103.01	Fachliteratur u. Zeitschriften			300.00		99.00	
2120.3104.01	Schulmaterial	7'010.71		8'700.00		7'820.02	
2120.3104.02	Lehrmittel	9'164.32		13'500.00		12'546.23	
2120.3104.03	Lehrmittel u. Verbrauchsmaterial Werkunterricht	5'453.20		5'900.00		3'432.00	
2120.3110.01	Anschaffungen Mobiliar	581.85		4'000.00		861.50	
2120.3113.01	Anschaffung IT-Geräte und Apparate	3'867.67		10'500.00		6'579.50	
2120.3119.01	Anschaffung Sportgeräte und Turnmaterial	1'719.65		2'000.00		1'349.25	
2120.3132.01	Honorare externe Berater, Gutachter, Fachexperten etc.	9'629.45		10'300.00		8'472.05	
2120.3151.01	Unterhalt Mobiliar und Geräte	1'315.30		2'600.00		1'425.90	
2120.3153.01	Unterhalt Informatik (Hardware)	110.00		1'500.00		950.40	
2120.3158.01	Unterhalt immaterielle Anlagen (Software)	3'084.80		5'700.00		2'317.20	
2120.3158.02	Support Software			1'000.00			
2120.3169.01	Übrige Mieten und Benützungsgebühren	7'505.25		8'000.00		5'857.45	
2120.3170.01	Reisekosten und Spesen	99.80		1'000.00		654.00	
2120.3611.60	Entschädigungen an Kanton	194'681.35		203'100.00		195'730.75	
2120.3612.02	Schulkosten IFB Schulkreis Büren a.A.	154'880.70		99'100.00		101'149.50	
2120.4611.01	Entschädigungen vom Kanton		29'439.80		23'000.00		27'824.00
213	Oberstufe	452'452.38	108'626.75	295'600.00	89'100.00	212'314.00	50'391.50
2130	Sekundarstufe I	452'452.38	108'626.75	295'600.00	89'100.00	212'314.00	50'391.50
2130.3320.01	Planmässige Abschreibungen übrige immaterielle Anlagen			10'000.00			
2130.3611.01	Entschädigungen an Kanton	106'872.25		83'100.00		23'530.00	
2130.3612.01	Lehrerbesoldung OSZ Arch	128'068.87		106'500.00		109'000.00	
2130.3612.02	Betriebskosten OSZ Arch	89'761.86		96'000.00		71'000.00	
2130.3612.03	Schulkosten externe Schulen					8'784.00	
2130.3612.04	OSZ Austritt finanzielle Verpflichtungen	127'749.40					
2130.4611.01	Entschädigungen vom Kanton		70'015.20		89'100.00		50'391.50
2130.4612.03	Rückerst. Lehrerbesoldung OSZ Arch		38'611.55				
214	Musikschulen	34'911.80		26'000.00		34'683.70	
2140	Musikschulen	34'911.80		26'000.00		34'683.70	

Konto	Erfolgsrechnung Funktionale Gliederung ER	Rechnung 2025		Budget 2025		Rechnung 2024	
		Aufwand	Ertrag	Aufwand	Ertrag	Aufwand	Ertrag
2140.3612.01	Beitrag Musikschule Region Lengnau-Büren	34'911.80		26'000.00		34'683.70	
217	Schulliegenschaften	199'078.30	17'733.65	181'700.00	17'800.00	191'206.01	20'475.00
2170	Schulliegenschaften	199'078.30	17'733.65	181'700.00	17'800.00	191'206.01	20'475.00
2170.3010.01	Löhne Betriebspersonal	83'928.40		78'900.00		72'804.55	
2170.3010.02	Löhne Aushilfspersonal			1'000.00		380.20	
2170.3050.01	AG-Beiträge AHV, IV, EO, ALV	5'376.30		5'200.00		4'835.65	
2170.3052.01	AG-Beiträge Pensionskasse	7'155.60		6'700.00		8'351.80	
2170.3053.01	AG-Beiträge Unfallversicherungen	814.55		900.00		828.10	
2170.3054.01	AG-Beiträge Familienausgleichskasse	1'227.60		1'200.00		1'099.45	
2170.3055.01	AG-Beiträge Krankentaggeldversicherungen	1'247.60		1'200.00		1'105.50	
2170.3099.01	Übriger Personalaufwand			100.00			
2170.3101.01	Reinigungs- und Verbrauchsmaterial	3'556.65		3'700.00		3'803.13	
2170.3111.01	Anschaffung Maschinen u. Geräte	3'246.00		3'500.00		1'475.80	
2170.3120.01	Ver- und Entsorgung	26'048.00		33'200.00		33'910.25	
2170.3130.01	Telefonie, Internet und Kommunikation	300.00		300.00		300.00	
2170.3134.01	Sachversicherungsprämien	5'132.85		5'300.00		5'212.75	
2170.3144.01	Baulicher Unterhalt Schulhaus, Kindergarten und MZH	49'406.30		21'600.00		20'300.65	
2170.3144.02	Baulicher Unterhalt Mehrzweckhalle					28'277.48	
2170.3151.01	Unterhalt Apparate, Maschinen, Geräte	3'157.45		1'000.00		15.00	
2170.3170.01	Reisekosten und Spesen					8.70	
2170.3300.40	Planmässige Abschreibung Hochbauten	3'175.00		5'600.00		3'175.00	
2170.3300.60	Planmässige Abschreibungen Mobilier	3'282.00		6'200.00		3'282.00	
2170.3320.01	Planmässige Abschreibungen übrige immaterielle Anlagen	1'541.00		5'600.00		1'541.00	
2170.3910.01	Interne Verrechnung von Dienstleistungen	483.00		500.00		499.00	
2170.4260.01	Rückerstattungen Dritter		3'388.65		1'000.00		4'445.00
2170.4470.01	Mietzinse Liegenschaften VV		12'000.00		12'800.00		16'030.00
2170.4472.01	Vergütung für Benützung Liegenschaften VV		2'345.00		4'000.00		
218	Tagesbetreuung	35'103.34	21'186.55	48'900.00	15'900.00	34'653.27	14'803.30
2180	Tagesbetreuung	35'103.34	21'186.55	48'900.00	15'900.00	34'653.27	14'803.30
2180.3000.01	Tag- und Sitzungsgelder	1'775.00		2'200.00		2'445.00	
2180.3010.01	Löhne Tagesschule	19'266.60		20'000.00		19'338.80	
2180.3050.01	AG-Beiträge AHV/IV/EO/ALV	905.35		1'600.00		857.40	
2180.3053.01	AG-Beiträge Unfallversicherungen	33.50		300.00		132.20	
2180.3054.01	AG-Beiträge Familienausgleichskasse	214.45		400.00		213.20	
2180.3055.01	AG-Beiträge an Krankentaggeldversicherung	269.40		400.00		306.10	
2180.3101.01	Verpflegung Tagesschule	12'404.60		20'000.00		10'517.90	
2180.3101.02	Betriebs- und Verbrauchsmaterial	234.44		4'000.00		842.67	

Konto	Erfolgsrechnung Funktionale Gliederung ER	Rechnung 2025		Budget 2025		Rechnung 2024	
		Aufwand	Ertrag	Aufwand	Ertrag	Aufwand	Ertrag
2180.4250.01	Verkäufe		2'000.00				
2180.4260.01	Elternbeiträge		6'433.55		3'500.00		4'542.30
2180.4260.02	Elternbeiträge Essensanteil		9'063.00		6'100.00		7'497.00
2180.4611.01	Entschädigung Kanton		3'690.00		6'300.00		2'764.00
219	Obligatorische Schule	64'890.20	18'911.20	63'900.00	7'100.00	55'019.90	19'581.05
2190	Schulleitung und Schulverwaltung	28'866.55	4'914.60	28'700.00	500.00	22'881.80	2'204.00
2190.3000.01	Löhne Tag- u. Sitzungsgelder Kommission	3'160.65		4'000.00		3'800.00	
2190.3001.01	Vergütungen an Kommission	3'823.75		4'000.00		2'910.00	
2190.3053.01	AG-Beiträge Unfallversicherungen	2.70		30.00		50.60	
2190.3054.01	AG-Beiträge Familienausgleichskasse			10.00			
2190.3055.01	AG-Beiträge Krankentaggeldversicherungen	16.20		10.00		26.50	
2190.3090.01	Aus- und Weiterbildung Personal	6'088.60		4'000.00		1'177.00	
2190.3099.01	Übriger Personalaufwand	600.10		1'500.00		421.75	
2190.3130.01	Telefonie, Internet und Kommunikation	1'463.40		1'450.00		1'445.50	
2190.3170.01	Reisekosten und Spesen	1'542.20		1'200.00		881.50	
2190.3612.01	Führung Schulverwaltung durch Büren a.A.	12'168.95		12'500.00		12'168.95	
2190.4631.01	Beiträge vom Kanton		4'914.60		500.00		2'204.00
2192	Schulbibliothek	2'362.95		2'400.00		2'117.75	
2192.3103.01	Bücher Schulbibliothek	2'362.95		2'400.00		2'117.75	
2193	Schulveranstaltungen	26'757.70	13'996.60	28'000.00	6'600.00	25'856.20	17'377.05
2193.3130.01	Projekte Gesamtschule inkl. Schulschlussfeier	9'266.00		6'300.00		5'781.20	
2193.3170.01	Reisekosten und Spesen	74.60		1'500.00		428.60	
2193.3171.01	Lager und Exkursionen	17'417.10		19'600.00		13'996.25	
2193.3501.01	Einlage in Fonds Primarschule			600.00		5'650.15	
2193.4260.01	Elternbeiträge		3'920.00		2'300.00		3'180.00
2193.4260.02	Diverse Rückerstattungen		6'224.60		2'300.00		9'567.05
2193.4501.01	Entnahme aus Fonds Primarschule		1'052.00				630.00
2193.4611.01	Kantonsbeiträge		1'300.00		500.00		500.00
2193.4612.01	Beiträge an Lager		1'500.00		1'500.00		3'500.00
2195	Schülertransporte	6'903.00		4'800.00		4'164.15	
2195.3637.01	Beiträge an private Haushalte	6'903.00		4'800.00		4'164.15	
29	Übriges Bildungswesen	200.00		200.00		200.00	
299	Bildung	200.00		200.00		200.00	

Konto	Erfolgsrechnung Funktionale Gliederung ER	Rechnung 2025		Budget 2025		Rechnung 2024	
		Aufwand	Ertrag	Aufwand	Ertrag	Aufwand	Ertrag
2991	Erwachsenenbildung	200.00		200.00		200.00	
2991.3636.01	Beitrag an Volkshochschule Grenchen	200.00		200.00		200.00	
3	Kultur, Sport und Freizeit, Kirche	51'370.80	3'611.80	55'200.00	5'300.00	50'746.70	4'829.40
31	Kulturerbe	120.00		100.00		120.00	
312	Denkmalpflege und Heimatschutz	120.00		100.00		120.00	
3120	Denkmalpflege und Heimatschutz	120.00		100.00		120.00	
3120.3636.01	Beiträge an private Organisationen ohne Erwerbszweck	120.00		100.00		120.00	
32	Kultur, übrige	18'038.75	1'083.40	19'600.00	2'700.00	18'841.05	2'301.00
321	Bibliotheken	1'120.00		1'200.00		1'160.00	
3210	Bibliotheken	1'120.00		1'200.00		1'160.00	
3210.3632.01	Beiträge an Bibliothek Büren a.A.	720.00		800.00		760.00	
3210.3636.01	Beiträge an private Organisationen ohne Erwerbszweck	400.00		400.00		400.00	
322	Konzert und Theater	700.00		700.00		700.00	
3220	Konzert und Theater	700.00		700.00		700.00	
3220.3636.01	Verschiedene Vereinsbeiträge	700.00		700.00		700.00	
329	Kultur	16'218.75	1'083.40	17'700.00	2'700.00	16'981.05	2'301.00
3290	Übrige Kultur	16'218.75	1'083.40	17'700.00	2'700.00	16'981.05	2'301.00
3290.3119.01	Anschaffungen	879.35		1'000.00			
3290.3130.01	Bundesfeier	4'806.80		7'000.00		9'218.40	
3290.3130.02	Jungbürgerfeier	1'837.30		2'000.00		381.85	
3290.3130.03	Weihnachtsbeleuchtung	1'473.90		400.00		463.80	
3290.3632.01	Beiträge an Gemeinden und Gemeindeverbänden	5'346.00		5'400.00		5'346.00	
3290.3636.01	Verschiedene Vereinsbeiträge	1'875.40		1'900.00		1'571.00	
3290.4260.01	Rückerstattungen Dritter				1'500.00		2'301.00
3290.4612.01	Entschädigen von Gemeinden und Gemeindeverbänden		1'083.40		1'200.00		
33	Medien	9'232.20	2'528.40	9'300.00	2'600.00	9'255.30	2'528.40
332	Massenmedien	9'232.20	2'528.40	9'300.00	2'600.00	9'255.30	2'528.40

Konto	Erfolgsrechnung Funktionale Gliederung ER	Rechnung 2025		Budget 2025		Rechnung 2024	
		Aufwand	Ertrag	Aufwand	Ertrag	Aufwand	Ertrag
3320	Massenmedien	9'232.20	2'528.40	9'300.00	2'600.00	9'255.30	2'528.40
3320.3010.01	Lohn Anzeigerverträge/in	8'400.00		8'400.00		8'400.00	
3320.3050.01	AG-Beiträge AHV, IV, EO, ALV	552.00		600.00		552.00	
3320.3053.01	AG-Beiträge Unfallversicherungen	10.20		50.00		33.30	
3320.3054.01	AG-Beiträge Familienausgleichskasse	126.00		120.00		126.00	
3320.3055.01	AG-Beiträge Krankentaggeldversicherungen	144.00		130.00		144.00	
3320.4260.01	Rückerstattungen Dritter		2'528.40		2'600.00		2'528.40
34	Sport und Freizeit	23'979.85		26'200.00		22'530.35	
341	Sport	18'930.50		19'900.00		18'736.50	
3410	Sport	18'930.50		19'900.00		18'736.50	
3410.3140.01	Unterhalt Sportplatz	13'282.50		13'500.00		12'382.50	
3410.3632.01	Beitrag Schwimmbad Büren a.A.	1'748.00		1'800.00		1'754.00	
3410.3636.01	Beiträge an Sportveranstaltungen	400.00		400.00		400.00	
3410.3636.02	Verschiedene Vereinsbeiträge	3'500.00		4'200.00		4'200.00	
342	Freizeit	5'049.35		6'300.00		3'793.85	
3420	Freizeit	5'049.35		6'300.00		3'793.85	
3420.3140.00	Unterhalt Spielplatz			100.00		32.85	
3420.3159.01	Unterhalt Mobilien Spielplatz	1'407.35		2'500.00			
3420.3300.60	Planmässige Abschreibungen Mobilier Spielplatz	1'872.00		1'900.00		1'871.00	
3420.3632.01	Beiträge an Gemeinden	200.00		200.00		200.00	
3420.3636.01	Beitrag an Trägerverein JuRAL	870.00		900.00		990.00	
3420.3636.02	Beitrag an Familienverein Rüti	700.00		700.00		700.00	
4	Gesundheit	2'724.85		5'100.00		3'412.70	
42	Ambulante Krankenpflege	800.00		800.00		900.00	
421	Ambulante Krankenpflege	800.00		800.00		900.00	
4210	Ambulante Krankenpflege	800.00		800.00		900.00	
4210.3636.01	Verschiedene Vereinsbeiträge	800.00		800.00		900.00	
43	Gesundheit	1'924.85		4'300.00		2'512.70	
432	Krankheitsbekämpfung, übrige	84.85		500.00			

Konto	Erfolgsrechnung Funktionale Gliederung ER	Rechnung 2025		Budget 2025		Rechnung 2024	
		Aufwand	Ertrag	Aufwand	Ertrag	Aufwand	Ertrag
4320	Krankheitsbekämpfung, übrige	84.85		500.00			
4320.3116.01	Unterhalt Laiendefibrilator	84.85		500.00			
433	Schulgesundheitsdienst	1'840.00		3'800.00		2'512.70	
4330	Schulgesundheitsdienst	640.00		1'300.00		1'372.70	
4330.3106.01	Medizinisches Material			500.00		630.20	
4330.3136.01	Honorare privatärztliche Tätigkeit	640.00		800.00		742.50	
4331	Schulzahnpflege	1'200.00		2'500.00		1'140.00	
4331.3053.01	AG-Beiträge Unfallversicherungen			50.00			
4331.3055.01	AG-Beiträge KK-Taggeld			50.00			
4331.3136.01	Aufklärungs- und Untersuchungskosten			900.00			
4331.3637.04	Beiträge an private Haushalte	1'200.00		1'500.00		1'140.00	
5	Soziale Sicherheit	797'993.65	33'196.50	861'000.00	30'200.00	781'251.10	31'884.80
53	Alter + Hinterlassene	220'185.40	2'139.00	247'500.00	2'200.00	225'695.60	2'346.00
531	Alters- und Hinterlassenenversicherung AHV	15'195.20	639.00	15'400.00	700.00	14'722.45	646.00
5310	Alters- und Hinterlassenenversicherung AHV	15'195.20	639.00	15'400.00	700.00	14'722.45	646.00
5310.3090.01	Aus- u. Weiterbildung Personal			300.00			
5310.3170.01	Reisekosten und Spesen	21.00		100.00		21.00	
5310.3636.01	Mitglieder- u. Verbandsbeiträge			300.00			
5310.3910.01	Interne Verrechnung von Dienstleistung	15'174.20		14'700.00		14'701.45	
5310.4611.01	Kantonsbeitrag Verw.kosten		639.00		700.00		646.00
532	Ergänzungsleistungen AHV/IV	194'644.00		220'900.00		203'729.00	
5320	Ergänzungsleistungen AHV/IV	194'644.00		220'900.00		203'729.00	
5320.3631.60	Beiträge an Kanton	194'644.00		220'900.00		203'729.00	
535	Leistungen an das Alter	10'346.20	1'500.00	11'200.00	1'500.00	7'244.15	1'700.00
5350	Leistungen an das Alter	10'346.20	1'500.00	11'200.00	1'500.00	7'244.15	1'700.00
5350.3001.01	Sitzungsgelder	105.00		300.00			
5350.3010.01	Lohn Altersbeauftragte	1'999.80		2'000.00		1'333.20	
5350.3050.01	AG-Beiträge AHV/IV/EO/ALV	132.00		130.00		87.85	
5350.3053.01	AG-Beiträge UVG	4.20		10.00		-4.90	
5350.3054.01	AG-Beiträge FAK	30.00		30.00		20.00	

Konto	Erfolgsrechnung Funktionale Gliederung ER	Rechnung 2025		Budget 2025		Rechnung 2024	
		Aufwand	Ertrag	Aufwand	Ertrag	Aufwand	Ertrag
5350.3055.01	AG-Beiträge an KK-Taggeld	34.20		30.00		22.80	
5350.3130.01	Seniorenflug	7'485.60		7'500.00		5'539.70	
5350.3169.01	Miete Räume			500.00			
5350.3170.01	Reisekosten und Spesen			300.00			
5350.3632.01	Regionale Alterskommission	555.40		400.00		245.50	
5350.4260.01	Rückerstattungen Dritter		1'500.00		1'500.00		1'700.00
54	Familie und Jugend	47'920.75	31'057.50	48'300.00	28'000.00	49'104.65	29'538.80
541	Familienzulagen	3'103.00		4'400.00		3'020.00	
5410	Familienzulagen	3'103.00		4'400.00		3'020.00	
5410.3631.60	Beiträge an Kanton	3'103.00		4'400.00		3'020.00	
544	Jugendschutz	3'322.00		3'400.00		3'322.00	
5440	Jugendschutz allgemein	3'322.00		3'400.00		3'322.00	
5440.3632.01	Beitrag an Verein Jugendwerk, Münchenbuchsee	3'322.00		3'400.00		3'322.00	
545	Leistungen an Familien	41'495.75	31'057.50	40'500.00	28'000.00	42'762.65	29'538.80
5450	Leistungen an Familien allgemein	300.00		300.00		300.00	
5450.3636.01	Mitgliederbeiträge u. Spenden	300.00		300.00		300.00	
5451	Kinderkrippen und Kinderhorte	40'995.75	31'057.50	40'000.00	28'000.00	42'262.65	29'538.80
5451.3637.01	Beiträge an private Haushalte	40'995.75		40'000.00		42'262.65	
5451.4611.01	Entschädigungen vom Kanton		31'057.50		28'000.00		29'538.80
5458	Tageselternverein	200.00		200.00		200.00	
5458.3130.01	Tageselternverein TEV Rägeboge	200.00		200.00		200.00	
57	Sozialhilfe und Asylwesen	529'887.50		565'200.00		506'450.85	
579	Sozialhilfe	529'887.50		565'200.00		506'450.85	
5796	Regionaler Sozialdienst	19'230.15		23'100.00		17'647.55	
5796.3632.01	Beitrag an Sozialdienst	19'230.15		23'100.00		17'647.55	
5799	Lastenausgleich Soziales	510'657.35		542'100.00		488'803.30	
5799.3611.50	Beiträge an Kanton	510'657.35		542'100.00		488'803.30	

Konto	Erfolgsrechnung Funktionale Gliederung ER	Rechnung 2025		Budget 2025		Rechnung 2024	
		Aufwand	Ertrag	Aufwand	Ertrag	Aufwand	Ertrag
6	Verkehr und Nachrichtenübermittlung	383'327.10	33'681.40	400'100.00	35'600.00	351'365.88	28'804.45
61	Strassenverkehr	307'239.10	33'681.40	320'700.00	35'600.00	279'480.48	28'804.45
615	Gemeindestrassen	307'239.10	33'681.40	320'700.00	35'600.00	279'480.48	28'804.45
6150	Gemeindestrassen	307'239.10	33'681.40	320'700.00	35'600.00	279'480.48	28'804.45
6150.3000.01	Löhne, Tag- u. Sitzungsgelder Kommission	2'642.50		1'900.00		2'170.00	
6150.3001.01	Vergütungen an Behörden u. Kommission	52.50		100.00			
6150.3010.01	Löhne Verwaltungs- und Betriebspersonal	134'041.15		133'700.00		145'265.70	
6150.3050.01	AG-Beiträge AHV, IV, EO, ALV	8'659.40		8'700.00		8'950.55	
6150.3052.01	AG-Beiträge Pensionskasse	11'757.00		11'400.00		11'822.10	
6150.3053.01	AG-Beiträge Unfallversicherungen	1'529.60		1'600.00		1'734.15	
6150.3054.01	AG-Beiträge Familienausgleichskasse	1'971.60		2'000.00		1'963.60	
6150.3055.01	AG-Beiträge Krankentaggeldversicherungen	1'696.40		1'700.00		1'903.55	
6150.3090.01	Aus- u. Weiterbildung Personal			1'500.00		1'170.00	
6150.3101.01	Betriebs- u. Verbrauchsmaterial	8'580.95		8'000.00		10'621.60	
6150.3101.02	Strassensignale	68.10		2'000.00		647.50	
6150.3101.03	Verbrauchsmaterial Strassenbeleuchtung			500.00			
6150.3110.01	Anschaffung Möbel					864.80	
6150.3111.01	Anschaffung Maschinen, Geräte und Fahrzeuge	11'634.95		10'000.00		2'613.63	
6150.3112.01	Anschaffung Dienstkleider	999.60		1'000.00		1'995.75	
6150.3120.02	Strom Strassenbeleuchtung	7'622.25		8'400.00		10'023.05	
6150.3130.02	Telefonie, Internet und Kommunikation	600.00		600.00		930.00	
6150.3134.01	Sachversicherungsprämien	1'713.60		1'800.00		1'738.90	
6150.3137.01	Mfz-Steuer und LSVA	3'376.20		3'300.00		3'256.20	
6150.3141.01	Belagsarbeiten, Staubfreimachung, Entwässerung	32'712.05		30'000.00		17'152.50	
6150.3141.02	Strassenreinigung	6'438.00		8'000.00		6'200.00	
6150.3141.03	Schneeräumung			5'000.00			
6150.3141.05	Unterhalt Strassenbeleuchtung	2'345.80		10'000.00		3'089.90	
6150.3151.01	Unterhalt Apparate, Maschinen, Geräte und Fahrzeuge	5'502.65		8'000.00		9'065.40	
6150.3161.01	Mieten, Benützungskosten Anlagen	1'919.20		1'500.00		1'190.55	
6150.3170.01	Reisekosten und Spesen	235.60		1'500.00		586.05	
6150.3300.10	Planmässige Abschreibung Strassen	36'257.00		33'600.00		9'612.00	
6150.3300.60	Planmässige Abschreibung Mobiliar/Fahrzeuge	14'329.00		14'400.00		14'328.00	
6150.3300.90	Planmässige Abschreibung Strassenbeleuchtung	3'316.00		3'400.00		3'316.00	
6150.3320.01	Planmässige Abschreibungen übrige immaterielle Anlagen	6'271.00		6'000.00		6'271.00	
6150.3910.01	Interne Verrechnung von Dienstleistungen	967.00		1'100.00		998.00	
6150.4240.01	Benützungsgebühren und Dienstleistungen		150.00		3'000.00		144.70
6150.4260.01	Rückerstattungen Dritter		2'028.05		1'200.00		970.30
6150.4612.01	Interne Verrechnung von Dienstleistungen Gemeindewerke		27'707.85		27'900.00		23'814.55

Konto	Erfolgsrechnung Funktionale Gliederung ER	Rechnung 2025		Budget 2025		Rechnung 2024	
		Aufwand	Ertrag	Aufwand	Ertrag	Aufwand	Ertrag
6150.4631.01	Beiträge vom Kanton		3'795.50		3'500.00		3'874.90
62	Öffentlicher Verkehr	76'088.00		79'400.00		71'885.40	
622	Regionalverkehr	429.00		400.00		417.00	
6220	Regionalverkehr	429.00		400.00		417.00	
6220.3634.02	Beitrag an Regionale Verkehrskonferenz	429.00		400.00		417.00	
629	Öffentlicher Verkehr	75'659.00		79'000.00		71'468.40	
6291	Gemeindeanteil Öffentlicher Verkehr	75'659.00		79'000.00		71'468.40	
6291.3631.60	Beiträge an Kanton	75'659.00		79'000.00		71'468.40	
7	Umweltschutz und Raumordnung	649'282.60	578'393.35	798'000.00	690'000.00	600'659.10	548'762.00
71	Wasserversorgung	157'276.78	157'276.78	214'000.00	214'000.00	165'006.26	165'006.26
710	Wasserversorgung	157'276.78	157'276.78	214'000.00	214'000.00	165'006.26	165'006.26
7101	Wasserversorgung [Gemeindebetrieb]	157'276.78	157'276.78	214'000.00	214'000.00	165'006.26	165'006.26
7101.3000.01	Tag- und Sitzungsgelder	585.00		500.00		187.50	
7101.3001.01	Vergütungen an Kommission	675.00		400.00		80.00	
7101.3010.01	Löhne des Betriebspersonals	1'274.05		600.00		10'609.95	
7101.3050.01	AG-Beiträge AHV, IV, EO, ALV					236.15	
7101.3053.01	AG-Beiträge Unfallversicherungen	2.75		50.00		123.90	
7101.3054.01	AG-Beiträge Familienausgleichskasse			50.00		159.20	
7101.3055.01	AG-Beiträge Krankentaggeldversicherung	16.50				136.75	
7101.3090.01	Aus- u. Weiterbildung Personal	480.00		1'500.00		2'830.00	
7101.3101.01	Betriebs- u. Verbrauchsmaterial	504.95		500.00		774.08	
7101.3111.02	Anschaffung Wasserzähler	117.50		3'500.00		4'160.50	
7101.3120.02	Ver- und Entsorgung	11'427.20		11'000.00		11'078.45	
7101.3130.01	Dienstleistungen Dritter	3'809.77		6'400.00		4'408.83	
7101.3132.01	Honorare externe Berater, Gutachter, Fachexperten, etc.			500.00			
7101.3134.01	Sachversicherungsprämien	506.10		500.00		500.25	
7101.3143.01	Baulicher Unterhalt Wassernetz	2'266.75		20'000.00		21'900.80	
7101.3143.02	Unterhalt Wasser-Quellfassungen			500.00			
7101.3144.01	Baulicher Unterhalt Pumpwerk und Reservoir	2'349.54		15'000.00		516.49	
7101.3159.01	Unterhalt Hydrantenanlagen	93.70		2'000.00			
7101.3160.01	Miete und Pacht Liegenschaften	200.00		200.00		200.00	
7101.3170.01	Reisekosten und Spesen	446.30		200.00		743.40	

Konto	Erfolgsrechnung Funktionale Gliederung ER	Rechnung 2025		Budget 2025		Rechnung 2024	
		Aufwand	Ertrag	Aufwand	Ertrag	Aufwand	Ertrag
7101.3180.01	Wertberichtigung auf Forderungen	9.45		500.00		-5'317.85	
7101.3181.01	Forderungsverluste Wasser	0.10		300.00			
7101.3300.30	Planm. Abschr. Tiefbauten VV SF Gemeindebetriebe	12'707.00		12'900.00		1'982.00	
7101.3300.50	Planm. Abschr. Immat. Anlagen VV SF Gemeindewerke	930.00		1'000.00		930.00	
7101.3320.90	Planm. Abschr. übrige Immat. Anlagen VV SF Gemeindewerke	2'876.00		6'900.00		2'877.00	
7101.3510.10	Einlage in Spezialfinanzierung WE (Wiederbeschaffungswert)	64'875.00		44'900.00		62'244.00	
7101.3510.50	Einlage in Spezialfinanzierung WE (Anschlussgebühren)			20'000.00		2'631.45	
7101.3612.00	Interne Verrechnungen von Dienstleistungen	20'394.00		20'300.00		17'648.15	
7101.3635.00	Beiträge an private Unternehmungen	110.00		200.00		110.00	
7101.4240.01	Verbrauchsgebühren		93'830.03		100'000.00		94'912.76
7101.4240.02	Grundgebühren		38'424.15		38'200.00		38'165.10
7101.4240.03	Zählermieten		6'125.25		6'200.00		6'144.70
7101.4240.50	Wasser-Anschlussgebühren				20'000.00		2'631.45
7101.4260.01	Rückerstattungen Dritter				500.00		
7101.4409.90	Interne Verrechnung von kalk. Zinsen Gemeindewerke		117.60		14'500.00		12'925.25
7101.4510.10	Entnahme aus Spezialfinanzierung WE		18'779.75		34'600.00		10'227.00
7101.9010.01	Abschluss SF im EK, Ertragsüberschuss	30'620.12		43'600.00		23'255.26	
72	Abwasserentsorgung	277'586.85	277'586.85	329'400.00	329'400.00	248'130.35	248'130.35
720	Abwasserentsorgung	277'586.85	277'586.85	329'400.00	329'400.00	248'130.35	248'130.35
7201	Abwasserentsorgung [Gemeindebetrieb]	277'586.85	277'586.85	329'400.00	329'400.00	248'130.35	248'130.35
7201.3000.01	Tag- und Sitzungsgelder	35.00		100.00			
7201.3001.01	Vergütungen an Kommission			100.00			
7201.3010.01	Löhne Betriebspersonal			200.00			
7201.3050.01	AG-Beiträge AHV, IV, EO, ALV			50.00			
7201.3054.01	AG-Beiträge Familienausgleichskasse			50.00			
7201.3130.01	Dienstleistungen Dritter	3'095.90		1'500.00		2'707.05	
7201.3131.01	Planungen u. Projektierungen Dritter	-20'418.20				20'418.20	
7201.3132.02	Nachführung Leitungskataster			400.00			
7201.3143.01	Baulicher Unterhalt Kanalisationsnetz	6'958.80		15'000.00		5'903.20	
7201.3170.01	Reisekosten und Spesen			200.00			
7201.3180.01	Wertberichtigung auf Forderungen	1'340.40		400.00		-1'740.50	
7201.3181.01	Forderungsverluste Abwasser	190.30		400.00			
7201.3300.30	Planm. Abschr. Tiefbauten VV SF Gemeindebetriebe	15'791.00		17'200.00		15.00	
7201.3320.90	Planm. Abschr. übrige immaterielle Anlagen	27'881.00		30'000.00		27'881.00	
7201.3510.10	Einlage in Spezialfinanzierung WE (Wiederbeschaffungswert)	78'600.00		38'600.00		68'100.00	
7201.3510.50	Einlage in Spezialfinanzierung WE (Anschlussgebühren)			40'000.00		10'500.00	
7201.3612.01	Interne Verrechnungen von Dienstleistungen Gemeindewerke	9'148.15		9'400.00		9'574.20	
7201.3631.01	Fondsbeitrag an Kanton	7'384.00		7'500.00		7'379.00	

Konto	Erfolgsrechnung Funktionale Gliederung ER	Rechnung 2025		Budget 2025		Rechnung 2024	
		Aufwand	Ertrag	Aufwand	Ertrag	Aufwand	Ertrag
7201.3632.01	Betriebsbeitrag an ARA Regio Grenchen	78'932.88		79'000.00		72'673.12	
7201.4240.01	Benützungsgebühren		187'797.05		188'400.00		163'864.70
7201.4240.02	Grundgebühren		39'106.00		38'700.00		38'840.00
7201.4240.50	Kanalisations-Anschlussgebühren				40'000.00		10'500.00
7201.4409.90	Interne Verrechnung von kalk. Zinsen Gemeindewerk		53.00		10'100.00		7'029.65
7201.4510.10	Entnahme aus Spezialfinanzierung WE		50'630.80		52'200.00		27'896.00
7201.9010.01	Abschluss SF im EK, Ertragsüberschuss	68'647.62		89'300.00		24'720.08	
73	Abfall	104'484.62	104'484.62	103'200.00	103'200.00	100'753.29	100'753.29
730	Abfall	104'484.62	104'484.62	103'200.00	103'200.00	100'753.29	100'753.29
7301	Abfall [Gemeindebetrieb]	104'484.62	104'484.62	103'200.00	103'200.00	100'753.29	100'753.29
7301.3001.01	Vergütungen an Kommissionen	140.00		200.00		140.00	
7301.3010.01	Löhne Betriebspersonal	404.70		700.00		347.10	
7301.3050.01	AG-Beiträge AHV/IV/EO/ALV	27.60		50.00		12.65	
7301.3053.01	AG-Beiträge Unfallversicherungen	0.90		10.00		23.50	
7301.3054.01	AG-Beiträge Familienausgleichskasse	6.30		10.00		2.90	
7301.3055.01	AG-Beiträge Krankentaggeldversicherung	5.40		10.00		2.45	
7301.3101.01	Betriebs- u. Verbrauchsmaterial	8'540.00		1'000.00		6.95	
7301.3130.01	Kehrichtabfuhr	19'623.60		22'500.00		18'394.30	
7301.3130.02	Kehrichtverbrennung	16'065.00		20'000.00		15'314.40	
7301.3130.03	Grüngutabfuhr	13'246.60		14'000.00		17'198.20	
7301.3130.04	Grüngutentsorgung	15'509.74		14'000.00		15'948.70	
7301.3130.05	Papier- und Kartonabfuhr	3'271.70		3'600.00		3'100.50	
7301.3130.06	Altglasentsorgung	3'269.87		2'000.00		1'421.60	
7301.3130.07	Bauschuttentsorgung			400.00		182.00	
7301.3130.08	Weissblech- u. Aluentsorgung	587.61		600.00		475.00	
7301.3130.09	Altmetallentsorgung			300.00		220.00	
7301.3130.10	Spezialentsorgungen	3'802.05		4'000.00		4'091.85	
7301.3130.11	Porto Kehrichtrechnungen	14.30		20.00		20.40	
7301.3170.01	Reisekosten und Spesen	74.50		50.00			
7301.3180.01	Wertberichtigung auf Forderungen	-105.20		100.00		93.75	
7301.3181.01	Forderungsverluste Abfall	141.70		100.00		141.65	
7301.3300.61	Planm. Abschr. Mobilien VV SF Abfall (bish. VV, 12 J.)	28.00		50.00		27.00	
7301.3612.01	Interne Verrechnungen von Dienstleistungen Gemeindewerke	18'822.05		18'300.00		17'026.25	
7301.3632.01	Beitrag an Kadaversammelstelle Selzach	1'008.20		900.00		1'708.25	
7301.4240.01	Kehrichtgebühren		38'703.40		46'000.00		43'650.44
7301.4240.02	Kehrichtgrundgebühren		34'171.90		35'000.00		34'044.65
7301.4240.03	Grüngutgebühren		17'691.70		19'500.00		18'938.10
7301.4260.01	Rückerstattungen Dritter		2'337.14		2'500.00		3'908.40

Konto	Erfolgsrechnung Funktionale Gliederung ER	Rechnung 2025		Budget 2025		Rechnung 2024	
		Aufwand	Ertrag	Aufwand	Ertrag	Aufwand	Ertrag
7301.4409.01	Interne Verrechnung von kalk. Zinsen Gemeindewerke		1.75		200.00		211.70
7301.9010.01	Abschluss SF im EK, Ertragsüberschuss			300.00		4'853.89	
7301.9011.01	Abschluss SF im EK, Aufwandüberschuss		11'578.73				
74	Verbauungen	44'828.20	5'394.10	38'500.00	3'300.00	23'136.70	
741	Gewässerverbauungen	37'279.85	821.55	30'700.00	3'300.00	23'136.70	
7410	Gewässerverbauungen	37'279.85	821.55	30'700.00	3'300.00	23'136.70	
7410.3001.01	Vergütungen an Kommission	210.00		200.00			
7410.3142.01	Baulicher Unterhalt Gewässer	28'782.85		20'000.00		14'347.70	
7410.3300.20	Planmässige Abschreibung Wasserbauten	1'456.00		6'000.00		1'456.00	
7410.3632.01	Gemeindeanteil an Unterhaltskosten JGK	6'831.00		4'500.00		7'333.00	
7410.4260.01	Diverse Rückerstattungen		821.55				
7410.4631.01	Beiträge vom Kanton				3'300.00		
745	Naturgefahren	7'548.35	4'572.55	7'800.00			
7450	Naturgefahren	7'548.35	4'572.55	7'800.00			
7450.3131.01	Notfallplanung Naturgefahren	7'548.35		7'800.00			
7450.4631.01	Kantonsbeitrag Notfallplanung Naturgefahren		4'572.55				
75	Arten- und Landschaftsschutz	190.00		5'800.00		190.00	
750	Arten- und Landschaftsschutz	190.00		5'800.00		190.00	
7500	Arten- und Landschaftsschutz	190.00		5'800.00		190.00	
7500.3010.01	Löhne des Verwaltungs- und Betriebspersonals			530.00			
7500.3050.01	AG-Beiträge AHV, IV, EO, ALV			10.00			
7500.3053.01	AG-Beiträge Unfallversicherungen			30.00			
7500.3054.01	AG-Beiträge Familienausgleichskasse			20.00			
7500.3055.01	AG-Beiträge an Krankentaggeldversicherungen			10.00			
7500.3130.01	Dienstleistungen Dritter			2'500.00			
7500.3140.01	Unterhalt an Grundstücken			2'000.00			
7500.3170.01	Reisekosten und Spesen			500.00			
7500.3637.02	Beiträge an Imker	190.00		200.00		190.00	
76	Bekämpfung von Umweltverschmutzung	377.25		500.00		372.95	
769	Bekämpfung von Umweltverschmutzung	377.25		500.00		372.95	

Konto	Erfolgsrechnung Funktionale Gliederung ER	Rechnung 2025		Budget 2025		Rechnung 2024	
		Aufwand	Ertrag	Aufwand	Ertrag	Aufwand	Ertrag
7690	Bekämpfung von Umweltverschmutzung	377.25		500.00		372.95	
7690.3632.01	Littering Bekämpfung	377.25		500.00		372.95	
77	Übriger Umweltschutz	10'447.55	9'260.00	25'300.00	10'100.00	6'573.45	9'718.10
771	Friedhof und Bestattung	7'992.20	360.00	22'700.00	1'000.00	6'190.15	620.00
7710	Friedhof und Bestattung allgemein	7'992.20	360.00	22'700.00	1'000.00	6'190.15	620.00
7710.3000.01	Tag- und Sitzungsgelder	837.50		500.00		70.00	
7710.3010.01	Löhne Betriebspersonal	57.25		600.00		577.50	
7710.3053.01	AG-Beiträge Unfallversicherungen	0.10		50.00		17.15	
7710.3054.01	AG-Beiträge Familienausgleichskasse	0.85		20.00			
7710.3055.01	AG-Beiträge an Krankentaggeldversicherungen	0.75		30.00			
7710.3101.01	Betriebs- u. Verbrauchsmaterial	154.40		1'000.00		14.20	
7710.3120.01	Ver- und Entsorgung	2'083.60		4'300.00		2'871.35	
7710.3130.01	Dienstleistungen Dritter	491.85		500.00		491.85	
7710.3134.01	Sachversicherungsprämien	172.05		200.00		174.75	
7710.3140.01	Unterhalt Friedhof	3'010.45		7'000.00		804.15	
7710.3140.02	Unterhalt Gräber	216.40		5'000.00		50.00	
7710.3144.01	Baulicher Unterhalt Hochbauten, Gebäude			1'000.00			
7710.3161.01	Mieten, Benützungskosten Anlagen			200.00			
7710.3300.30	Planmässige Abschreibungen übrige Tiefbauten VV			1'200.00			
7710.3910.01	Interne Verrechnung von Dienstleistungen	967.00		1'100.00		998.00	
7710.4240.01	Benützungsgebühren u. Dienstleistungen				500.00		500.00
7710.4260.01	Rückerstattungen Dritter		360.00		500.00		120.00
779	Umweltschutz	2'455.35	8'900.00	2'600.00	9'100.00	383.30	9'098.10
7792	Hundetoiletten	2'455.35	8'900.00	2'600.00	9'100.00	383.30	9'098.10
7792.3101.01	Verbrauchsmaterial	2'455.35		2'500.00			
7792.3119.01	Anschaffung Robidog					383.30	
7792.3181.01	Forderungsverluste Hundetaxe			100.00			
7792.4033.01	Hundetaxen		8'900.00		9'100.00		8'950.00
7792.4260.01	Rückerstattungen Dritter						148.10
79	Raumordnung	54'091.35	24'391.00	81'300.00	30'000.00	56'496.10	25'154.00
790	Raumordnung	54'091.35	24'391.00	81'300.00	30'000.00	56'496.10	25'154.00
7900	Raumordnung allgemein	25'258.35		65'800.00	20'000.00	26'910.10	
7900.3130.01	Dienstleistungen Dritter	4'152.35		20'000.00		5'804.10	

Konto	Erfolgsrechnung Funktionale Gliederung ER	Rechnung 2025		Budget 2025		Rechnung 2024	
		Aufwand	Ertrag	Aufwand	Ertrag	Aufwand	Ertrag
7900.3320.90	Planmässige Abschreibung übrige immaterielle Anlagen	21'106.00		45'800.00		21'106.00	
7900.4260.01	Rückerstattungen Dritter				20'000.00		
7906	Regionale Planungsgruppen	4'442.00		4'400.00		4'432.00	
7906.3634.01	Beitrag an Verein Seeland.Biel/Bienne	4'442.00		4'400.00		4'432.00	
7909	neurechtliche Mehrwertabschöpfung	24'391.00	24'391.00	11'100.00	10'000.00	25'154.00	25'154.00
7909.3132.01	Honorare externe Berater etc.			1'100.00			
7909.3510.00	Einlage in SF Mehrwertabschöpfung	21'951.90		9'000.00		22'638.60	
7909.3701.00	Überweisung Kantonsanteil Mehrwertabschöpfung	2'439.10		1'000.00		2'515.40	
7909.4022.00	Gemeindeanteil (90%) Mehrwertabschöpfung		21'951.90		9'000.00		22'638.60
7909.4707.00	Kantonsanteil (10%) Mehrwertabschöpfung		2'439.10		1'000.00		2'515.40
8	Volkswirtschaft	1'196'991.59	1'248'092.54	1'074'200.00	1'129'800.00	1'328'403.40	1'379'496.30
81	Landwirtschaft	2'771.75		2'900.00		2'792.90	
811	Verwaltung, Vollzug und Kontrolle	2'771.75		2'900.00		2'792.90	
8110	Verwaltung, Vollzug und Kontrolle	2'771.75		2'900.00		2'792.90	
8110.3010.01	Lohn Ackerbauleiter	2'500.00		2'500.00		2'500.00	
8110.3050.01	AG-Beiträge AHV, IV, EO, ALV	184.10		250.00		195.30	
8110.3053.01	AG-Beiträge Unfallversicherungen	6.25		40.00		14.75	
8110.3054.01	AG-Beiträge Familienausgleichskasse	43.80		60.00		44.60	
8110.3055.01	AG-Beiträge Krankentaggeldversicherungen	37.60		50.00		38.25	
87	Brennstoffe und Energie	1'194'219.84	1'248'092.54	1'071'300.00	1'129'800.00	1'325'610.50	1'379'496.30
871	Elektrizität	1'194'219.84	1'248'092.54	1'071'300.00	1'129'800.00	1'325'610.50	1'379'496.30
8710	Elektrizität allgemein		53'872.70		58'500.00		53'885.80
8710.4602.41	Gemeindeabgabe Elektrizitätsversorgung		53'872.70		58'500.00		53'885.80
8711	Elektrizität - Netz	488'869.86	488'869.86	513'800.00	513'800.00	500'897.94	500'897.94
8711.3000.01	Tag- und Sitzungsgelder	100.00		300.00		367.50	
8711.3001.01	Vergütungen an Kommissionen	892.50		300.00		1'285.00	
8711.3010.01	Löhne Zählerableser und Anlagewarte	1'676.40		1'300.00		1'750.05	
8711.3053.01	AG-Beiträge Unfallversicherungen	3.60		20.00		11.55	
8711.3054.01	AG-Beiträge Familienausgleichskasse			30.00			
8711.3090.01	Aus- u. Weiterbildung Personal			500.00			
8711.3101.01	Betriebs- u. Verbrauchsmaterial			500.00			

Konto	Erfolgsrechnung Funktionale Gliederung ER	Rechnung 2025		Budget 2025		Rechnung 2024	
		Aufwand	Ertrag	Aufwand	Ertrag	Aufwand	Ertrag
8711.3101.02	Netznutzungsentgelt Vorlieferant	166'660.00		180'000.00		172'050.20	
8711.3111.02	Anschaffung Stromzähler			36'000.00			
8711.3130.02	Dienstleistungen Dritter/Unternehmensabgabe Radio/TV	235.00		200.00		325.00	
8711.3130.03	Swissgrid Systemdienstleistungen SDL	13'514.25		16'000.00		22'120.48	
8711.3130.04	Netzzuschlag gemäss EnV	58'694.17		70'000.00		67'836.08	
8711.3130.05	Abgabe Wasserreserve	3'341.03		6'700.00		35'392.72	
8711.3130.06	Porto Energierechnungen	318.25		450.00		311.25	
8711.3132.01	Dienstleistungen Youtility AG	30'908.20		29'000.00		19'521.60	
8711.3132.02	Dienstleistungen Gebnet AG	29'016.60		40'000.00		39'991.00	
8711.3132.04	Dienstleistungen BKW Energie AG / IBL	4'652.25		2'000.00		8'564.20	
8711.3132.05	Verwaltungskosten Gebnet AG	5'094.40		3'000.00		13'638.10	
8711.3132.06	Honorare externe Berater, Gutachter, Fachexperten, etc.			2'000.00			
8711.3143.01	Unterhalt Leitungsnetz 0.4 kV			2'000.00		3'186.45	
8711.3144.01	Unterhalt Feilleitungen 0.4 kV			1'000.00			
8711.3144.02	Unterhalt Verteilkabinen	6'215.00		2'000.00		1'173.25	
8711.3170.01	Reisekosten und Spesen	32.20		100.00		149.90	
8711.3180.01	Wertberichtigungen auf Forderungen	-5'334.75		100.00		2'004.55	
8711.3181.01	Forderungsverluste Elektrizität	95.60		400.00		110.70	
8711.3300.30	Planm. Abschr. Tiefbauten VV SF Gemeindebetriebe	18'583.00		18'600.00		5'386.00	
8711.3300.31	Planm. Abschr. Tiefbauten VV SF EV (bish. VV 12 J.)	4'168.00		4'200.00		4'168.00	
8711.3300.41	Planm. Abschr. Hochbauten VV SF EV (bish. VV, 12 J.)	1'147.00		1'200.00		1'148.00	
8711.3300.61	Planm. Abschr. Mobilien VV SF EV (bish. VV, 12 J.)	1'785.00		1'800.00		1'786.00	
8711.3320.90	Planm. Abschr. übrige Immat. Anlagen SF Gemeindebetriebe	4'250.00		5'500.00		4'251.00	
8711.3602.41	Abgaben an Gemeinwesen	53'872.70		58'500.00		53'885.80	
8711.3612.01	Interne Verrechnung von Dienstleistungen Gemeindewerke	32'091.30		30'100.00		30'958.15	
8711.3893.01	Einlagen in Vorfinanzierung des EK	56'858.16				9'525.41	
8711.4240.01	Netznutzungsentgelt		328'845.31		340'000.00		322'634.24
8711.4240.02	Swissgrid Systemdienstleistungen SDL		14'815.20		16'000.00		20'207.80
8711.4240.03	Swissgrid gesetzliche Förderungsabgabe KEV		61'954.85		67'200.00		61'968.65
8711.4240.04	Abgabe Wasserreserve		6'225.55		6'700.00		32'375.15
8711.4240.05	Abgaben an Gemeinwesen		53'872.70		58'500.00		53'885.80
8711.4240.06	Benützungsgebühren und Dienstleistungen		1'928.85		2'000.00		1'905.50
8711.4240.51	Hausanschlussgebühren u. Netzerweiterungen				2'500.00		
8711.4260.01	Rückerstattungen Dritter		-455.00		1'000.00		3'851.00
8711.4409.01	Interne Verrechnung von kalk. Zinsen Gemeindewerke		25.55		5'200.00		3'871.80
8711.4463.01	Öffentliche Unternehmen als Aktiengesellschaft oder andere privatrechtliche Organisationsform		183.15		800.00		198.00
8711.4602.01	Übertrag aus SF Elektra Energie Auflösung		21'473.70				
8711.4893.01	Entnahme aus Vorfinanzierungen des EK				13'900.00		
8712	Elektrizität - Energie	705'349.98	705'349.98	557'500.00	557'500.00	824'712.56	824'712.56

Konto	Erfolgsrechnung Funktionale Gliederung ER	Rechnung 2025		Budget 2025		Rechnung 2024	
		Aufwand	Ertrag	Aufwand	Ertrag	Aufwand	Ertrag
8712.3000.01	Tag- und Sitzungsgelder			300.00			
8712.3001.01	Vergütungen an Kommissionen	187.50		300.00		235.00	
8712.3010.01	Lohn Zählerableser	1'675.95		1'300.00		1'749.95	
8712.3053.01	AG-Beiträge Unfallversicherungen	3.55		20.00		11.35	
8712.3054.01	AG-Beiträge Familienausgleichskasse			30.00			
8712.3090.01	Aus-/Weiterbildung Personal			200.00			
8712.3120.01	Energieeinkauf Vorlieferant	435'708.26		488'000.00		780'028.91	
8712.3130.00	Porto Energierechnungen	370.10		450.00		460.55	
8712.3132.01	Dienstleistungen Youtility AG			1'500.00		783.00	
8712.3132.02	Dienstleistungen Gebnet AG	13'349.90		37'200.00		25'296.35	
8712.3132.06	Honorare externe Berater, Gutachter, Fachexperten, etc.			2'000.00			
8712.3170.01	Reisekosten und Spesen			100.00			
8712.3180.01	Wertberichtig auf Forderungen	-2'286.35		100.00		859.10	
8712.3181.01	Forderungsverluste Elektrizität	216.65		100.00			
8712.3409.01	Int. Verr. Zinsen	1'252.45		100.00		1'730.65	
8712.3602.01	Übertrag SF Elektra Energie an Netz	21'473.70					
8712.3612.01	Interne Verrechnung von Dienstleistungen Gemeindewerke	14'031.80		13'200.00		13'557.70	
8712.4250.01	Energieverkauf		480'400.28		557'500.00		672'177.95
8712.4260.01	Rückerstattungen Dritter		203'476.00				526.05
8712.9010.01	Abschluss SF im EK, Ertragsüberschuss	219'366.47		12'600.00			
8712.9011.01	Abschluss SF im EK, Aufwandüberschuss		21'473.70				152'008.56
9	Finanzen und Steuern	292'577.00	3'006'820.52	388'900.00	3'325'800.00	512'017.09	2'893'360.10
91	Steuern	11'068.15	2'654'156.10	39'100.00	3'218'000.00	22'909.55	2'788'894.70
910	Steuern	11'068.15	2'654'156.10	39'100.00	3'218'000.00	22'909.55	2'788'894.70
9100	Allgemeine Gemeindesteuern	10'235.35	2'304'251.15	38'000.00	2'947'900.00	22'878.30	2'350'482.85
9100.3180.01	Wertberichtigung auf gefährdete Steuerguthaben	-6'087.80		3'000.00		-14'006.15	
9100.3181.01	Forderungsverluste allgemeine Gemeindesteuern	16'323.15		35'000.00		36'884.45	
9100.4000.01	Einkommenssteuern		1'569'055.65		1'562'600.00		1'575'409.70
9100.4000.20	Nachsteuern und Bussen				3'000.00		
9100.4000.40	Aktive Steuerauscheidungen Einkommen		27'197.35		27'000.00		20'247.20
9100.4000.50	Passive Steuerauscheidungen Einkommen		-65'115.70		-50'000.00		-36'420.70
9100.4000.60	Pauschale Steueranrechnung natürliche Personen		-72.20		-300.00		
9100.4001.01	Vermögenssteuern		145'962.80		155'600.00		168'962.50
9100.4001.40	Aktive Steuerauscheidungen Vermögen		8'866.75		9'000.00		5'799.20
9100.4001.50	Passiv Steuerauscheidungen Vermögen		-18'932.45		-12'000.00		-17'062.50
9100.4002.01	Quellensteuern		109'797.50		60'000.00		44'596.75
9100.4002.10	Quellensteuer aus BGSA		693.35		400.00		414.10

Konto	Erfolgsrechnung Funktionale Gliederung ER	Rechnung 2025		Budget 2025		Rechnung 2024	
		Aufwand	Ertrag	Aufwand	Ertrag	Aufwand	Ertrag
9100.4010.01	Gewinnsteuern		521'308.70		1'010'300.00		591'297.35
9100.4010.40	Aktive Steuerauscheidungen Gewinnsteuern		11'752.85		170'000.00		5'986.60
9100.4010.50	Passiv Steuerauscheidungen Gewinnsteuern		-12'221.05		-3'500.00		-11'772.55
9100.4011.01	Kapitalsteuern		226.25		700.00		80.95
9100.4011.40	Aktive Steuerauscheidungen Kapitalsteuern		8.90		300.00		17.00
9100.4011.50	Passive Steuerauscheidungen Kapitalsteuern		-73.05		-200.00		-244.40
9100.4029.01	Eingang abgeschriebene Steuern		5'795.50		15'000.00		3'171.65
9101	Sondersteuern	787.70	167'466.15	1'000.00	75'500.00	6.70	260'739.25
9101.3181.01	Forderungsverluste auf Sondersteuern	787.70		1'000.00		6.70	
9101.4022.01	Grundstückgewinnsteuern		55'816.75		20'000.00		199'153.20
9101.4022.10	Sonderveranlagung		111'646.85		55'000.00		61'453.45
9101.4029.01	Eingang abgeschriebene Steuern Sondersteuern		2.55		500.00		132.60
9102	Liegenschaftssteuern	45.10	182'438.80	100.00	194'600.00	24.55	177'672.60
9102.3181.01	Forderungsverluste auf Liegenschaftssteuern	45.10		100.00		24.55	
9102.4021.01	Liegenschaftssteuern		182'428.00		194'400.00		177'650.85
9102.4029.01	Eingang abgeschriebene Liegenschaftsteuern		10.80		200.00		21.75
93	Finanz- und Lastenausgleich	159'130.00	60'500.00	160'200.00	40'700.00	160'582.00	33'791.00
930	Finanz- und Lastenausgleich	159'130.00	60'500.00	160'200.00	40'700.00	160'582.00	33'791.00
9300	Finanz- und Lastenausgleich	159'130.00	60'500.00	160'200.00	40'700.00	160'582.00	33'791.00
9300.3621.60	Lastenausgleichsbeiträge an Kanton Neue Aufgabenteilung	159'130.00		160'200.00		160'582.00	
9300.4621.60	Zuschuss Finanzausgleich soziodemografischer		6'366.00		9'000.00		8'969.00
9300.4621.61	Zuschuss Finanzausgleich geografisch-topografischer		33'119.00		33'400.00		33'429.00
9300.4622.70	Zuschuss Finanzausgleich Disparitätenabbau		21'015.00		-1'700.00		-8'607.00
95	Ertragsanteile, übrige		73'113.95		40'500.00		51'341.35
950	Ertragsanteile, übrige		73'113.95		40'500.00		51'341.35
9500	Ertragsanteile, übrige		73'113.95		40'500.00		51'341.35
9500.4024.01	Erbschafts- und Schenkungssteuern		4'068.35		1'000.00		3'617.60
9500.4600.01	Ertragsanteile an Direkter Bundessteuer		69'045.60		39'500.00		47'723.75
96	Vermögens- und Schuldenverwaltung	16'537.85	28'740.95	83'500.00	23'300.00	45'088.15	16'101.10
961	Zinsen	19'433.40	15'600.95	82'000.00	11'200.00	44'097.40	13'641.10

Konto	Erfolgsrechnung Funktionale Gliederung ER	Rechnung 2025		Budget 2025		Rechnung 2024	
		Aufwand	Ertrag	Aufwand	Ertrag	Aufwand	Ertrag
9610	Zinsen	19'433.40	15'600.95	82'000.00	11'200.00	44'097.40	13'641.10
9610.3181.01	Forderungsverluste Zinsen			100.00		927.80	
9610.3181.02	Abschreibungen (Verzugszinsen NESKO)	694.65		1'000.00		2'177.25	
9610.3406.01	Verzinsung langfristige Finanzverbindlichkeiten	14'300.00		50'000.00		14'300.00	
9610.3409.02	Zinsen an Sonderrechnungen	7.00					
9610.3409.90	Interne Verrechnung von kalk. Zinsen Gemeindewerke	197.90		29'900.00		24'038.40	
9610.3499.01	Vergütungszinsen (NESKO)	4'233.85		1'000.00		2'653.95	
9610.4401.01	Zinsen auf Forderungen und Kontokorrente		39.20		100.00		
9610.4401.02	Verzugszinsen (NESKO)		14'309.30		11'000.00		11'910.45
9610.4409.02	Int. Verr. Zinsen Elektra Energie		1'252.45		100.00		1'730.65
969	Finanzvermögen	-2'895.55	13'140.00	1'500.00	12'100.00	990.75	2'460.00
9690	Finanzvermögen	-2'895.55	13'140.00	1'500.00	12'100.00	990.75	2'460.00
9690.3180.01	Wertberichtigung auf Forderungen	-2'895.55		1'500.00		990.75	
9690.4420.01	Dividenden Finanzvermögen		2'220.00		2'100.00		2'040.00
9690.4440.01	Marktwertanpassung Wertschriften		10'920.00		10'000.00		420.00
97	Rückverteilungen				400.00		359.25
971	Rückverteilungen aus CO2-Abgabe				400.00		359.25
9710	Rückverteilungen aus CO2-Abgabe				400.00		359.25
9710.4699.01	CO2-Abgabe				400.00		359.25
99	Nicht aufgeteilte Posten	105'841.00	190'309.52	106'100.00	2'900.00	283'437.39	2'872.70
990	Nicht aufgeteilte Posten	105'841.00		106'100.00		239'808.00	
9900	Nicht aufgeteilte Posten	105'841.00		106'100.00		239'808.00	
9900.3300.90	Planm. Abschreibungen Strassen VV (bish. VV, 12 Jahre)	45'768.00		45'800.00		45'768.00	
9900.3300.91	Planm. Abschreibungen Wasserbauten VV (bish. VV, 12 Jahre)	9'377.00		9'400.00		9'377.00	
9900.3300.92	Planm. Abschreibungen Hochbauten VV (bish. VV, 12 Jahre)	37'335.00		37'400.00		37'335.00	
9900.3300.93	Planm. Abschreibungen Mobilien VV (bish. VV, 12 Jahre)	9'227.00		9'300.00		9'227.00	
9900.3320.94	Planm. Abschreibungen immaterielle Anlagen VV (bish. VV, 12 Jahre)	4'134.00		4'200.00		4'135.00	
9900.3894.00	Zusätzliche Abschreibungen					133'966.00	
995	Neutrale Aufwendungen und Erträge		2'872.70		2'900.00		2'872.70
9950	Neutrale Aufwendungen und Erträge		2'872.70		2'900.00		2'872.70
9950.4896.01	Entnahme aus Neubewertungsreserve		2'872.70		2'900.00		2'872.70

Konto	Erfolgsrechnung Funktionale Gliederung ER	Rechnung 2025		Budget 2025		Rechnung 2024	
		Aufwand	Ertrag	Aufwand	Ertrag	Aufwand	Ertrag
999	Abschluss		187'436.82			43'629.39	
9990	Abschluss		187'436.82			43'629.39	
9990.9000.01	Ertragsüberschuss Erfolgsrechnung					43'629.39	
9990.9001.01	Aufwandüberschuss Erfolgsrechnung		187'436.82				
	Total	5'307'428.01	5'307'428.01	5'353'300.00	5'583'400.00	5'225'633.95	5'225'633.95
	Netto Ertrag			230'100.00			
	Gesamttotal	5'307'428.01	5'307'428.01	5'583'400.00	5'583'400.00	5'225'633.95	5'225'633.95

Konto	Erfolgsrechnung Sachgruppengliederung ER	Rechnung 2025		Budget 2025		Rechnung 2024	
		Aufwand	Ertrag	Aufwand	Ertrag	Aufwand	Ertrag
3	Aufwand	4'988'793.80		5'207'500.00		5'129'175.33	
30	Personalaufwand	751'946.00		748'070.00		728'859.60	
300	Behörden und Kommissionen	56'166.55		67'100.00		54'377.50	
3000	Löhne, Tag- und Sitzungsgelder an Behörden und Kommissionen	35'914.05		41'800.00		36'015.00	
3001	Vergütungen an Behörden und Kommissionen	20'252.50		25'300.00		18'362.50	
301	Löhne des Verwaltungs- und Betriebspersonals	574'725.05		556'830.00		553'395.85	
3010	Löhne des Verwaltungs- und Betriebspersonals	574'725.05		556'830.00		553'395.85	
305	Arbeitgeberbeiträge	113'705.70		111'940.00		115'157.50	
3050	AG-Beiträge AHV, IV, EO, ALV, Verwaltungskosten	37'218.60		37'140.00		35'479.60	
3052	AG-Beiträge an Pensionskassen	52'576.20		49'800.00		55'723.90	
3053	AG-Beiträge an Unfallversicherungen	6'152.50		6'940.00		6'667.05	
3054	AG-Beiträge an Familienausgleichskasse	8'501.50		8'820.00		8'138.95	
3055	AG-Beiträge an Krankentaggeldversicherungen	9'256.90		9'240.00		9'148.00	
309	Übriger Personalaufwand	7'348.70		12'200.00		5'928.75	
3090	Aus- und Weiterbildung des Personals	6'748.60		9'900.00		5'507.00	
3099	Übriger Personalaufwand	600.10		2'300.00		421.75	
31	Sach- und übriger Betriebsaufwand	1'362'604.33		1'718'380.00		1'827'799.10	
310	Material- und Warenaufwand	243'454.70		276'200.00		246'591.14	
3100	Büromaterial	5'022.59		7'000.00		6'077.91	
3101	Betriebs-, Verbrauchsmaterial	203'222.44		224'500.00		199'504.88	
3102	Drucksachen, Publikationen	7'463.55		9'200.00		10'599.15	
3103	Fachliteratur, Zeitschriften	2'534.95		2'900.00		2'388.75	
3104	Lehrmittel	25'211.17		32'100.00		27'390.25	
3106	Medizinisches Material			500.00		630.20	
311	Nicht aktivierbare Anlagen	23'131.42		88'000.00		25'300.78	
3110	Büromöbel und Geräte	581.85		5'500.00		1'726.30	
3111	Maschinen, Geräte und Fahrzeuge	14'998.45		63'000.00		8'249.93	
3112	Kleider, Wäsche, Vorhänge	999.60		1'000.00		1'995.75	
3113	Hardware	3'867.67		12'500.00		10'248.90	
3116	Medizinische Geräte	84.85		500.00			
3118	Immaterielle Anlagen			1'000.00			
3119	Übrige nicht aktivierbare Anlagen	2'599.00		4'500.00		3'079.90	
312	Ver- und Entsorgung Liegenschaften Verwaltungsvermögen	493'360.96		556'060.00		846'692.71	
3120	Ver- und Entsorgung Liegenschaften Verwaltungsvermögen	493'360.96		556'060.00		846'692.71	
313	Dienstleistungen und Honorare	345'820.59		439'470.00		452'584.25	
3130	Dienstleistungen Dritter	211'197.39		253'170.00		259'032.00	
3131	Planung und Projektierungen Dritter	-12'869.85		7'800.00		20'418.20	
3132	Honorare externe Berater, Gutachter, Fachexperten etc.	123'065.30		153'200.00		149'201.85	
3133	Informatik-Nutzungsaufwand	913.20		800.00		760.80	
3134	Sachversicherungsprämien	19'498.35		19'500.00		19'172.70	

Konto	Erfolgsrechnung Sachgruppengliederung ER	Rechnung 2025		Budget 2025		Rechnung 2024	
		Aufwand	Ertrag	Aufwand	Ertrag	Aufwand	Ertrag
3136	Honorare privatärztlicher Tätigkeit	640.00		1'700.00		742.50	
3137	Steuern und Abgaben	3'376.20		3'300.00		3'256.20	
314	Baulicher Unterhalt und betrieblicher Unterhalt	159'111.65		192'700.00		144'315.22	
3140	Unterhalt an Grundstücken	16'509.35		27'600.00		13'269.50	
3141	Unterhalt Strassen / Verkehrswege	41'495.85		53'000.00		26'442.40	
3142	Unterhalt Wasserbau	28'782.85		20'000.00		14'347.70	
3143	Unterhalt übrige Tiefbauten	9'225.55		37'500.00		30'990.45	
3144	Unterhalt Hochbauten, Gebäude	63'098.05		54'600.00		59'265.17	
315	Unterhalt Mobilien und immaterielle Anlagen	19'826.91		32'600.00		20'384.20	
3150	Unterhalt Büromöbel und -geräte	1'348.50		3'500.00		2'021.80	
3151	Unterhalt Apparate, Maschinen, Geräte, Fahrzeuge, Werkzeuge	9'927.41		11'800.00		10'614.30	
3153	Informatik-Unterhalt (Hardware)	110.00		2'000.00		1'061.15	
3158	Unterhalt immaterielle Anlagen	6'939.95		10'800.00		6'686.95	
3159	Unterhalt übrige mobile Anlagen	1'501.05		4'500.00			
316	Mieten, Leasing, Pachten, Benützungsgebühren	42'567.10		40'800.00		38'880.35	
3160	Miete und Pacht Liegenschaften	200.00		200.00		200.00	
3161	Mieten, Benützungskosten Anlagen	7'088.65		8'300.00		6'989.70	
3169	Übrige Mieten und Benützungskosten	35'278.45		32'300.00		31'690.65	
317	Spesenentschädigungen	21'731.35		28'850.00		19'313.15	
3170	Reisekosten und Spesen	4'314.25		9'250.00		5'316.90	
3171	Exkursionen, Schulreisen und Lager	17'417.10		19'600.00		13'996.25	
318	Wertberichtigungen auf Forderungen	3'776.20		45'800.00		25'158.55	
3180	Wertberichtigungen auf Forderungen	-15'359.80		5'700.00		-17'116.35	
3181	Tatsächliche Forderungsverluste	19'136.00		40'100.00		42'274.90	
319	Verschiedener Betriebsaufwand	9'823.45		17'900.00		8'578.75	
3199	Übriger Betriebsaufwand	9'823.45		17'900.00		8'578.75	
33	Abschreibungen Verwaltungsvermögen	309'944.00		381'850.00		243'604.00	
330	Sachanlagen VV	236'151.00		261'950.00		169'809.00	
3300	Planmässige Abschreibungen Sachanlagen	236'151.00		261'950.00		169'809.00	
332	Abschreibungen Immaterielle Anlagen	73'793.00		119'900.00		73'795.00	
3320	Planmässige Abschreibungen immaterielle Anlagen	73'793.00		119'900.00		73'795.00	
34	Finanzaufwand	19'991.20		81'000.00		42'723.00	
340	Zinsaufwand	15'757.35		80'000.00		40'069.05	
3406	Verzinsung langfristige Finanzverbindlichkeiten	14'300.00		50'000.00		14'300.00	
3409	Übrige Passivzinsen	1'457.35		30'000.00		25'769.05	
349	Verschiedener Finanzaufwand	4'233.85		1'000.00		2'653.95	
3499	Übriger Finanzaufwand	4'233.85		1'000.00		2'653.95	
35	Einlagen in Fonds und Spezialfinanzierungen	169'426.90		157'100.00		175'764.20	
350	Einlagen in Fonds und Spezialfinanzierungen im Fremdkapital	4'000.00		4'600.00		9'650.15	

Konto	Erfolgsrechnung Sachgruppengliederung ER	Rechnung 2025		Budget 2025		Rechnung 2024	
		Aufwand	Ertrag	Aufwand	Ertrag	Aufwand	Ertrag
3501	Einlagen in Fonds des FK	4'000.00		4'600.00		9'650.15	
351	Einlagen in Fonds und Spezialfinanzierungen im Eigenkapital	165'426.90		152'500.00		166'114.05	
3510	Einlagen in Spezialfinanzierungen EK	165'426.90		152'500.00		166'114.05	
36	Transferaufwand	2'297'509.91		2'102'200.00		1'946'723.17	
360	Ertragsanteile an Dritte	75'346.40		58'500.00		53'885.80	
3602	Ertragsanteile an Gemeinden und Gemeindezweckverbände	75'346.40		58'500.00		53'885.80	
361	Entschädigungen an Gemeinwesen	1'535'985.88		1'321'200.00		1'207'573.95	
3611	Entschädigungen an Kantone und Konkordate	893'957.00		889'800.00		782'023.35	
3612	Entschädigungen an Gemeinden und Gemeindeverbände	642'028.88		431'400.00		425'550.60	
362	Finanz- und Lastenausgleich	159'130.00		160'200.00		160'582.00	
3621	Finanz- und Lastenausgleich an Kanton	159'130.00		160'200.00		160'582.00	
363	Beiträge an Gemeinwesen und Dritte	527'047.63		562'300.00		524'681.42	
3631	Beiträge an Kantone und Konkordate	281'558.10		312'600.00		286'322.60	
3632	Beiträge an Gemeinden und Gemeindeverbände	179'376.38		185'300.00		173'174.02	
3634	Beiträge an öffentliche Unternehmungen	4'871.00		4'800.00		4'849.00	
3635	Beiträge an private Unternehmungen	110.00		200.00		110.00	
3636	Beiträge an private Organisationen ohne Erwerbszweck	11'843.40		12'900.00		12'469.00	
3637	Beiträge an private Haushalte	49'288.75		46'500.00		47'756.80	
37	Durchlaufende Beiträge	2'439.10		1'000.00		2'515.40	
370	Durchlaufende Beiträge	2'439.10		1'000.00		2'515.40	
3701	Kantone und Konkordate	2'439.10		1'000.00		2'515.40	
38	Ausserordentlicher Aufwand	56'858.16				143'491.41	
389	Einlagen in das Eigenkapital	56'858.16				143'491.41	
3893	Einlagen in Vorfinanzierungen des EK	56'858.16				9'525.41	
3894	Einlagen in finanzpolitische Reserven					133'966.00	
39	Interne Verrechnungen	18'074.20		17'900.00		17'695.45	
391	Dienstleistungen	18'074.20		17'900.00		17'695.45	
3910	Interne Verrechnung von Dienstleistungen	18'074.20		17'900.00		17'695.45	
4	Ertrag		5'086'938.76		5'583'400.00		5'073'625.39
40	Fiskalertrag		2'689'076.35		3'237'100.00		2'824'100.90
400	Direkte Steuern natürliche Personen		1'777'453.05		1'755'300.00		1'761'946.25
4000	Einkommenssteuern natürliche Personen		1'531'065.10		1'542'300.00		1'559'236.20
4001	Vermögenssteuern natürliche Personen		135'897.10		152'600.00		157'699.20
4002	Quellensteuern natürliche Personen		110'490.85		60'400.00		45'010.85
401	Direkte Steuern juristische Personen		521'002.60		1'177'600.00		585'364.95
4010	Gewinnsteuern juristische Personen		520'840.50		1'176'800.00		585'511.40
4011	Kapitalsteuern juristische Personen		162.10		800.00		-146.45

Konto	Erfolgsrechnung Sachgruppengliederung ER	Rechnung 2025		Budget 2025		Rechnung 2024	
		Aufwand	Ertrag	Aufwand	Ertrag	Aufwand	Ertrag
402	Übrige Direkte Steuern		381'720.70		295'100.00		467'839.70
4021	Grundsteuern		182'428.00		194'400.00		177'650.85
4022	Vermögensgewinnsteuern		189'415.50		84'000.00		283'245.25
4024	Erbschafts- und Schenkungssteuern		4'068.35		1'000.00		3'617.60
4029	Eingang abgeschriebene Steuern		5'808.85		15'700.00		3'326.00
403	Besitz- und Aufwandsteuern		8'900.00		9'100.00		8'950.00
4033	Hundesteuer		8'900.00		9'100.00		8'950.00
42	Entgelte		1'731'208.41		1'725'000.00		1'746'673.74
420	Ersatzabgaben		49'972.30		54'800.00		52'348.50
4200	Ersatzabgaben		49'972.30		54'800.00		52'348.50
421	Gebühren für Amtshandlungen		6'172.60		8'200.00		6'704.00
4210	Gebühren für Amtshandlungen		6'172.60		8'200.00		6'704.00
424	Benützungsgebühren und Dienstleistungen		923'777.94		1'028'700.00		945'432.24
4240	Benützungsgebühren und Dienstleistungen		923'777.94		1'028'700.00		945'432.24
425	Erlös aus Verkäufen		482'400.28		557'500.00		672'177.95
4250	Verkäufe		482'400.28		557'500.00		672'177.95
426	Rückerstattungen		268'885.29		75'800.00		70'011.05
4260	Rückerstattungen und Kostenbeteiligungen Dritter		268'885.29		75'800.00		70'011.05
44	Finanzertrag		75'107.00		103'500.00		88'097.50
440	Zinsertrag		15'798.85		41'200.00		37'679.50
4401	Zinsen Forderungen und Kontokorrente		14'348.50		11'100.00		11'910.45
4409	Übrige Zinsen von Finanzvermögen		1'450.35		30'100.00		25'769.05
442	Beteiligungsertrag FV		2'220.00		2'100.00		2'040.00
4420	Dividenden		2'220.00		2'100.00		2'040.00
444	Wertberichtigungen Anlagen FV		10'920.00		10'000.00		420.00
4440	Marktwertanpassungen Wertschriften		10'920.00		10'000.00		420.00
446	Finanzertrag von öffentlichen Unternehmungen		183.15		800.00		198.00
4463	Öffentliche Unternehmen als Aktiengesellschaft oder andere privatrechtliche Organisationsform		183.15		800.00		198.00
447	Liegenschaftenertrag VV		45'985.00		49'400.00		47'760.00
4470	Pacht- und Mietzinse Liegenschaften VV		36'600.00		37'400.00		40'630.00
4472	Vergütung für Benützungen Liegenschaften VV		9'385.00		12'000.00		7'130.00
45	Entnahmen aus Fonds und Spezialfinanzierungen		70'462.55		86'800.00		38'753.00
450	Entnahmen aus Fonds und Spezialfinanzierungen im Fremdkapital		1'052.00				630.00
4501	Entnahmen aus Fonds des FK		1'052.00				630.00
451	Entnahmen aus Fonds und Spezialfinanzierungen im Eigenkapital		69'410.55		86'800.00		38'123.00
4510	Entnahmen aus Spezialfinanzierungen des EK		69'410.55		86'800.00		38'123.00
46	Transferertrag		497'698.45		395'300.00		352'916.70

Konto	Erfolgsrechnung Sachgruppengliederung ER	Rechnung 2025		Budget 2025		Rechnung 2024	
		Aufwand	Ertrag	Aufwand	Ertrag	Aufwand	Ertrag
460	Ertragsanteile		144'392.00		98'000.00		101'609.55
4600	Anteil an Bundeserträgen		69'045.60		39'500.00		47'723.75
4602	Anteil an Gemeindeerträgen und Gemeindeverbände		75'346.40		58'500.00		53'885.80
461	Entschädigungen von Gemeinwesen		279'273.80		248'600.00		210'778.00
4611	Entschädigungen von Kantonen und Konkordaten		139'591.55		150'600.00		114'513.55
4612	Entschädigungen von Gemeinden und Gemeindeverbänden		139'682.25		98'000.00		96'264.45
462	Finanz- und Lastenausgleich		60'500.00		40'700.00		33'791.00
4621	Finanz- und Lastenausgleich von Kantonen und Konkordaten		39'485.00		42'400.00		42'398.00
4622	Finanz- und Lastenausgleich von Gemeinden und Gemeindeverbänden		21'015.00		-1'700.00		-8'607.00
463	Beiträge von Gemeinwesen und Dritten		13'532.65		7'600.00		6'378.90
4631	Beiträge von Kantonen und Konkordaten		13'532.65		7'600.00		6'378.90
469	Verschiedener Transferertrag				400.00		359.25
4699	Rückverteilungen				400.00		359.25
47	Durchlaufende Beiträge		2'439.10		1'000.00		2'515.40
470	Durchlaufende Beiträge		2'439.10		1'000.00		2'515.40
4707	Durchlaufende Beiträge von privaten Haushalten		2'439.10		1'000.00		2'515.40
48	Ausserordentlicher Ertrag		2'872.70		16'800.00		2'872.70
489	Entnahmen aus dem Eigenkapital		2'872.70		16'800.00		2'872.70
4893	Entnahmen aus Vorfinanzierungen des EK				13'900.00		
4896	Entnahmen aus Neubewertungsreserven		2'872.70		2'900.00		2'872.70
49	Interne Verrechnungen		18'074.20		17'900.00		17'695.45
491	Dienstleistungen		18'074.20		17'900.00		17'695.45
4910	Interne Verrechnung von Dienstleistungen		18'074.20		17'900.00		17'695.45
9	Abschlusskonten	318'634.21	220'489.25	145'800.00		96'458.62	152'008.56
90	Abschluss Erfolgsrechnung	318'634.21	220'489.25	145'800.00		96'458.62	152'008.56
900	Abschluss Erfolgsrechnung		187'436.82			43'629.39	
9000	Ertragsüberschuss					43'629.39	
9001	Aufwandüberschuss		187'436.82				
901	Abschluss Fonds im EK, Ertragsüberschuss	318'634.21	33'052.43	145'800.00		52'829.23	152'008.56
9010	Abschluss Spezialfinanzierungen und Fonds im EK, Ertragsüberschuss	318'634.21		145'800.00		52'829.23	
9011	Abschluss Spezialfinanzierungen und Fonds im EK, Aufwandüberschuss		33'052.43				152'008.56
	Total	5'307'428.01	5'307'428.01	5'353'300.00	5'583'400.00	5'225'633.95	5'225'633.95
	Netto Ertrag			230'100.00			
	Gesamttotal	5'307'428.01	5'307'428.01	5'583'400.00	5'583'400.00	5'225'633.95	5'225'633.95

Konto	Investitionsrechnung Funktionale Gliederung IR	Rechnung 2025		Budget 2025		Rechnung 2024	
		Ausgaben	Einnahmen	Ausgaben	Einnahmen	Ausgaben	Einnahmen
0	Allgemeine Verwaltung			10'000.00		11'325.35	
	Netto Ausgaben				10'000.00		11'325.35
02	Allgemeine Dienste			10'000.00		11'325.35	
022	Allgemeine Dienste					10'447.85	
0220	Allgemeine Dienste					10'447.85	
0220.5200.04	Neue Software Verwaltung (inkl. Wechsel auf Cloud)					10'447.85	
029	Verwaltungsliegenschaften			10'000.00		877.50	
0290	Verwaltungsliegenschaften			10'000.00		877.50	
0290.5040.03	Unterhaltsplanung Gemeinde-Liegenschaften			10'000.00			
0290.5040.08	WC Anlagen Gemeindehaus sanieren inkl. neu Wärmeboiler					877.50	
2	Bildung	574'229.05		1'000'000.00		3'901.90	
	Netto Ausgaben		574'229.05		1'000'000.00		3'901.90
21	Obligatorische Schule	574'229.05		1'000'000.00		3'901.90	
217	Schulliegenschaften	574'229.05		1'000'000.00		3'901.90	
2170	Schulliegenschaften	574'229.05		1'000'000.00		3'901.90	
2170.5040.11	Planungskredit Sanierung Primarschulhaus					3'901.90	
2170.5040.13	Teilsanierung Schulhaus / Mehrzweckhalle	574'229.05		1'000'000.00			
6	Verkehr und Nachrichtenübermittlung	351'651.70		350'000.00		311'891.75	
	Netto Ausgaben		351'651.70		350'000.00		311'891.75
61	Strassenverkehr	351'651.70		350'000.00		311'891.75	
615	Gemeindestrassen	351'651.70		350'000.00		311'891.75	
6150	Gemeindestrassen	351'651.70		350'000.00		311'891.75	
6150.5010.15	Sanierung Sandgasse Strasse	351'651.70		335'000.00		294'168.45	
6150.5010.17	Sanierung Betonstrassen					17'723.30	
6150.5010.19	Reithalle Staubbekämpfung (nach Sandgasse)			15'000.00			
7	Umweltschutz und Raumordnung	447'955.10		935'000.00		571'294.86	
	Netto Ausgaben		447'955.10		935'000.00		571'294.86
71	Wasserversorgung	213'301.15		264'000.00		209'333.91	
710	Wasserversorgung	213'301.15		264'000.00		209'333.91	

Konto	Investitionsrechnung Funktionale Gliederung IR	Rechnung 2025		Budget 2025		Rechnung 2024	
		Ausgaben	Einnahmen	Ausgaben	Einnahmen	Ausgaben	Einnahmen
7101	Wasserversorgung [Gemeindebetrieb]	213'301.15		264'000.00		209'333.91	
7101.5031.11	Sanierung Sandgasse Wasser	213'301.15		244'000.00		199'333.91	
7101.5291.02	Genereller Wasserversorgungsplan (GWP)			20'000.00		10'000.00	
72	Abwasserentsorgung	234'653.95		626'000.00		361'960.95	
720	Abwasserentsorgung	234'653.95		626'000.00		361'960.95	
7201	Abwasserentsorgung [Gemeindebetrieb]	234'653.95		626'000.00		361'960.95	
7201.5032.01	Sanierung Kanalisationen nach GEP			25'000.00			
7201.5032.10	Sanierung Sandgasse Kanalisation	214'012.45		401'000.00		361'960.95	
7201.5032.11	ARA Anschluss Aussenhöfe Bürenstrasse 19/24/28	20'641.50		200'000.00			
77	Übriger Umweltschutz			45'000.00			
771	Friedhof und Bestattung			45'000.00			
7710	Friedhof und Bestattung allgemein			45'000.00			
7710.5030.01	Neugestaltung Friedhofanlage			45'000.00			
8	Volkswirtschaft	141'556.00		173'000.00		217'485.35	
	Netto Ausgaben		141'556.00		173'000.00		217'485.35
87	Brennstoffe und Energie	141'556.00		173'000.00		217'485.35	
871	Elektrizität	141'556.00		173'000.00		217'485.35	
8711	Elektrizität - Netz	141'556.00		173'000.00		217'485.35	
8711.5034.10	Sanierung Sandgasse Elektra	141'556.00		173'000.00		217'485.35	
9	Finanzen und Steuern		1'515'391.85				1'115'899.21
	Netto Einnahmen	1'515'391.85				1'115'899.21	
99	Nicht aufgeteilte Posten		1'515'391.85				1'115'899.21
999	Abschluss		1'515'391.85				1'115'899.21
9990	Abschluss		1'515'391.85				1'115'899.21
9990.6900.00	Aktivierte Ausgaben		1'515'391.85				1'115'899.21
	Total	1'515'391.85	1'515'391.85	2'468'000.00		1'115'899.21	1'115'899.21
	Netto Ausgaben				2'468'000.00		
	Gesamttotal	1'515'391.85	1'515'391.85	2'468'000.00	2'468'000.00	1'115'899.21	1'115'899.21

Konto	Investitionsrechnung Sachgruppengliederung IR	Rechnung 2025		Budget 2025		Rechnung 2024	
		Ausgaben	Einnahmen	Ausgaben	Einnahmen	Ausgaben	Einnahmen
5	Investitionsausgaben	1'515'391.85		2'468'000.00		1'115'899.21	
50	Sachanlagen	1'515'391.85		2'448'000.00		1'095'451.36	
501	Strassen / Verkehrswege	351'651.70		350'000.00		311'891.75	
5010	Strassen / Verkehrswege	351'651.70		350'000.00		311'891.75	
503	Übriger Tiefbau	589'511.10		1'088'000.00		778'780.21	
5030	Übrige Tiefbauten allgemein			45'000.00			
5031	Tiefbauten Wasserversorgung	213'301.15		244'000.00		199'333.91	
5032	Tiefbauten Abwasserbeseitigung	234'653.95		626'000.00		361'960.95	
5034	Tiefbauten Elektrizität	141'556.00		173'000.00		217'485.35	
504	Hochbauten	574'229.05		1'010'000.00		4'779.40	
5040	Hochbauten	574'229.05		1'010'000.00		4'779.40	
52	Immaterielle Anlagen			20'000.00		20'447.85	
520	Informatik					10'447.85	
5200	Informatik					10'447.85	
529	Übrige immaterielle Anlagen			20'000.00		10'000.00	
5291	Wasserversorgung			20'000.00		10'000.00	
6	Investitionseinnahmen		1'515'391.85				1'115'899.21
69	Übertrag an Bilanz		1'515'391.85				1'115'899.21
690	Aktivierungen		1'515'391.85				1'115'899.21
6900	Aktivierte Ausgaben		1'515'391.85				1'115'899.21
	Total	1'515'391.85	1'515'391.85	2'468'000.00		1'115'899.21	1'115'899.21
	Netto Ausgaben				2'468'000.00		
	Gesamttotal	1'515'391.85	1'515'391.85	2'468'000.00	2'468'000.00	1'115'899.21	1'115'899.21