



# Einwohnergemeinde Rütli bei Büren

---



# Budget 2020

nach HRM2

(gemäss Art. 29 Direktionsverordnung über den Finanzhaushalt der Gemeinden FHDV [BSG 170.511])

Gemeindeversammlung vom 05. Dezember 2019

**Inhalt**

|          |   |           |
|----------|---|-----------|
| <b>1</b> | <b>Allgemeines</b> .....  | <b>3</b>  |
| <b>2</b> | <b>Auf einen Blick (Management Summary)</b> .....                                       | <b>3</b>  |
|          | 2.1 Übersicht Ergebnis.....   | 3         |
|          | 2.2 Steuern .....   | 4         |
|          | 2.3 Gebühren (Kompetenz Gemeinderat).....   | 4         |
|          | 2.4 Abschreibungen .....  | 5         |
|          | 2.4.1 Bestehendes Verwaltungsvermögen (Übergangsbestimmungen Art. T2-4 Abs. 1 GV).....  | 5         |
|          | 2.4.2 Sonderfälle Verwaltungsvermögen (Übergangsbestimmungen Art. T2-4 Abs. 2 GV) ..... | 5         |
|          | 2.4.3 Neues Verwaltungsvermögen .....   | 5         |
|          | 2.4.4 Zusätzliche Abschreibungen (Art. 84 GV).....                                      | 5         |
|          | 2.5 Investitionsrechnung / Aktivierungsgrenze.....                                      | 5         |
| <b>3</b> | <b>Erläuterungen Erfolgsrechnung Sachgruppen</b> .....                                  | <b>6</b>  |
|          | 3.1 Personalaufwand (Sachgruppe 30).....  | 6         |
|          | 3.2 Sach- und übriger Betriebsaufwand (Sachgruppe 31) .....                             | 7         |
|          | 3.3 Transferaufwand/-ertrag (Sachgruppe 36 und 46) .....                                | 8         |
|          | 3.4 Fiskalertrag / Steuern (Sachgruppe 40).....   | 10        |
| <b>4</b> | <b>Ergebnis</b> .....   | <b>11</b> |
|          | 4.1 Allgemeine Übersicht.....   | 11        |
|          | 4.2 Ergebnis Gesamthaushalt .....   | 12        |
|          | 4.3 Finanzierungsergebnis Gesamthaushalt .....  | 13        |
|          | 4.4 Ergebnis Allgemeiner Haushalt (Steuerhaushalt).....                                 | 14        |
|          | 4.5 Ergebnis Spezialfinanzierung Wasserversorgung.....                                  | 15        |
|          | 4.6 Ergebnis Spezialfinanzierung Abwasserentsorgung .....                               | 16        |
|          | 4.7 Ergebnis Spezialfinanzierung Abfall .....   | 17        |
|          | 4.8 Ergebnis Spezialfinanzierung Elektrizität Netz .....                                | 18        |

|  |    |
|--|----|
| 4.9 Ergebnis Spezialfinanzierung Elektrizität Energie .....            | 19 |
| 5 Erfolgsrechnung (Zusammenzug) .....                                  | 20 |
| 5.1 Zusammenzug Erfolgsrechnung nach Sachgruppen .....                 | 20 |
| 5.2 Zusammenzug Erfolgsrechnung nach funktionaler Gliederung .....     | 21 |
| 6 Investitionsrechnung (Zusammenzug).....                              | 22 |
| 6.1 Zusammenzug Investitionsrechnung nach funktionaler Gliederung..... | 22 |
| 7 Eigenkapitalnachweis .....   | 23 |
| 8 Antrag des Gemeinderates .....                                       | 24 |
| 9 Genehmigung Budget .....   | 25 |
| 10 Erfolgsrechnung .....   | 26 |
| 10.1 Detail Funktionale Gliederung.....                                | 26 |
| 10.2 Detail Sachgruppen .....  | 48 |
| 11 Investitionsrechnung .....  | 53 |
| 11.1 Detail Funktionale Gliederung.....                                | 53 |
| 11.2 Detail Sachgruppen .....  | 57 |

## Vorbericht Budget 2020

### 1 Allgemeines

Das Budget 2020 wurde nach dem neuen Rechnungslegungsmodell HRM2, gemäss Art. 70 Gemeindegesetz (GG, [BSG 170.11]), erstellt. Als Basis dienen die Jahresrechnung 2018, das Budget 2019 sowie die aktuellsten Erkenntnisse des laufenden Rechnungsjahres.

### 2 Auf einen Blick (Management Summary)

#### 2.1 Übersicht Ergebnis

Bei einem Aufwand von CHF 4'212'650.00 und einem Ertrag von CHF 4'265'150 resultiert im Gesamthaushalt (inkl. Spezialfinanzierungen) ein Ertragsüberschuss der Erfolgsrechnung von CHF 52'500.00. Im Bereich allgemeiner Haushalt (Steuerhaushalt) ergibt sich ein Aufwandüberschuss von CHF 16'450.00. Somit ergibt sich im allgemeinen Haushalt gegenüber dem Budget 2019 eine Besserstellung von CHF 31'595.00.



Ausser die Abfallbeseitigung, schliessen die gebührenfinanzierten Bereiche (Spezialfinanzierungen) mit einem Ertragsüberschuss ab. Die Spezialfinanzierung Abfallbeseitigung kann ihr Defizit mit dem vorhandenen Eigenkapital verrechnen. Nähere Angaben zu den Spezialfinanzierungen folgen später.

**2.2 Steuern**

- Unveränderte Steueranlage von 1.98 Einheiten der gesetzlichen Einheitssätze.
- Liegenschaftssteuer von 1.0 ‰ der amtlichen Werte.
- Hundetaxe von CHF 100.00 je Hund und CHF 50.00 je Hund für Aussenhöfe.
- Feuerwehrpflichtersatzabgabe 7 % des Staatssteuerbetrages, Minimum CHF 50.00 / Maximum CHF 450.00.

**2.3 Gebühren (Kompetenz Gemeinderat)**

|                 |  | Budget 2019 | MWST | Budget 2020 |
|-----------------|--|-------------|------|-------------|
| <b>Wasser</b>   | Verbrauchsgebühren pro m3  | CHF 1.25    | **   | unverändert |
|                 | Grundgebühr pro Haushaltung, Industrie-, Gewerbe- und Dienstleistungsbetrieb | CHF 100.00  | **   | unverändert |
|                 | Zweifamilien- und Bauernhäuser   | CHF 160.00  | **   | unverändert |
|                 | Dreifamilienhäuser   | CHF 220.00  | **   | unverändert |
|                 | für jede weitere Wohneinheit zusätzlich                                      | CHF 60.00   | **   | unverändert |
| <b>Abwasser</b> | Verbrauchsgebühren pro m3  | CHF 3.20    | *    | unverändert |
|                 | Grundgebühr pro Haushaltung, Industrie-, Gewerbe- und Dienstleistungsbetrieb | CHF 100.00  | *    | unverändert |
|                 | Zweifamilien- und Bauernhäuser   | CHF 160.00  | *    | unverändert |
|                 | Dreifamilienhäuser   | CHF 220.00  | *    | unverändert |
|                 | für jede weitere Wohneinheit zusätzlich                                      | CHF 60.00   | *    | unverändert |
| <b>Abfall</b>   | <b>Kehrichtgebühren:</b>   |             |      |             |
|                 | Säcke bis 35 Lt., 1 Marke  | CHF 2.00    | **   | unverändert |
|                 | Säcke bis 60 Lt., 2 Marken   | CHF 4.00    | **   | unverändert |
|                 | Säcke bis 110 Lt., 3 Marken  | CHF 6.00    | **   | unverändert |
|                 | Sperrgut, 4 Marken   | CHF 8.00    | **   | unverändert |
|                 | Container 800 Lt., 1 Marke   | CHF 45.00   | **   | unverändert |
|                 | <b>Kehricht-Grundgebühren:</b>   |             |      |             |
|                 | Grundgebühr Kehricht pro Haushaltung, Industrie-, und Gewerbebetrieb         | CHF 85.00   | **   | unverändert |
|                 | <b>Grüngutgebühren:</b>  |             |      |             |
|                 | Container bis 140 Lt., 1 Marke   | CHF 3.00    | **   | unverändert |
|                 | Container bis 240 Lt., 2 Marken  | CHF 6.00    | **   | unverändert |
|                 | Container bis 499 Lt., 3 Marken  | CHF 9.00    | **   | unverändert |
|                 | Container ab 500 Lt., 4 Marken   | CHF 12.00   | **   | unverändert |
|                 |  |             |      |             |
|                 | * exklusive Mehrwertsteuer   |             |      |             |
|                 | ** inklusive Mehrwertsteuer  |             |      |             |

## 2.4 Abschreibungen

### 2.4.1 Bestehendes Verwaltungsvermögen (Übergangsbestimmungen Art. T2-4 Abs. 1 GV)

Das am 01.01.2016 bestehende Verwaltungsvermögen wurde zu Buchwerten in HRM2 übernommen:

|  |                  |              |
|--|------------------|--------------|
| Verwaltungsvermögen Kontogruppe 14099.xx, Stand 01.01.2016                           | CHF              | 1'355'643.75 |
| wird innert  | <b>12 Jahren</b> |              |
| d. h. ab dem Rechnungsjahr 2016 bis und mit Rechnungsjahr 2027 linear abgeschrieben. |                  |              |

|   |               |            |
|---|---------------|------------|
| Dies ergibt einen jährlichen <b>Abschreibungssatz</b> von | <b>8,33 %</b> |            |
| oder  | CHF           | 112'970.30 |

### 2.4.2 Sonderfälle Verwaltungsvermögen (Übergangsbestimmungen Art. T2-4 Abs. 2 GV)

Da das Verwaltungsvermögen im Wasser und Abwasser per 01.01.2016 bereits abgeschrieben war, müssen für das bestehende Verwaltungsvermögen keine weiteren linearen Abschreibungen vorgenommen werden.

### 2.4.3 Neues Verwaltungsvermögen

Auf neuen Vermögenswerten, d. h. nach Einführung von HRM2, werden die planmässigen Abschreibungen nach Anlagekategorien und Nutzungsdauer (Anhang 2 GV) berechnet. Die Abschreibungen erfolgen linear nach Nutzungsdauer.

### 2.4.4 Zusätzliche Abschreibungen (Art. 84 GV)

Zusätzliche Abschreibungen betreffen nur den **allgemeinen Haushalt** und werden vorgenommen, wenn im Rechnungsjahr

- a) in der Erfolgsrechnung ein Ertragsüberschuss ausgewiesen wird und
- b) die ordentlichen Abschreibungen kleiner als die Nettoinvestitionen sind.

Das Budget 2020 weist im allgemeinen Haushalt einen Aufwandüberschuss aus. Aus diesem Grund erübrigen sich die zusätzlichen Abschreibungen.

## 2.5 Investitionsrechnung / Aktivierungsgrenze

Im Jahr 2020 sind Nettoinvestitionen von CHF 774'900.00 geplant. Die Kredite sind oder werden durch die finanzkompetenten Organe genehmigt.

Der Gemeinderat belastet einzelne Investitionen bis zum Betrag von CHF 15'000 (maximal bis zur Aktivierungsgrenze von CHF 25'000 gemäss Art. 79a GV) der Erfolgsrechnung. Er verfolgt dabei eine konstante Praxis.

### 3 Erläuterungen Erfolgsrechnung Sachgruppen

#### 3.1 Personalaufwand (Sachgruppe 30)

|            |   | Budget 2020       | Budget 2019       | Rechnung 2018     |
|------------|---|-------------------|-------------------|-------------------|
| <b>30</b>  | <b>Personalaufwand</b>                                      | <b>551'750.00</b> | <b>639'000.00</b> | <b>685'743.95</b> |
|            |   |                   |                   |                   |
| <b>300</b> | <b>Behörden und Kommissionen</b>                            | <b>65'000.00</b>  | <b>64'300.00</b>  | <b>57'325.00</b>  |
| 3000       | Löhne, Tag- und Sitzungsgelder an Behörden und Kommissionen | 34'900.00         | 32'200.00         | 30'895.00         |
| 3001       | Vergütungen an Behörden und Kommissionen                    | 30'100.00         | 32'100.00         | 26'430.00         |
|            |   |                   |                   |                   |
| <b>301</b> | <b>Löhne des Verwaltungs- und Betriebspersonals</b>         | <b>392'100.00</b> | <b>467'400.00</b> | <b>508'357.65</b> |
| 3010       | Löhne des Verwaltungs- und Betriebspersonals                | 392'100.00        | 467'400.00        | 508'357.65        |
|            |   |                   |                   |                   |
| <b>305</b> | <b>Arbeitgeberbeiträge</b>                                  | <b>85'100.00</b>  | <b>96'100.00</b>  | <b>110'126.90</b> |
| 3050       | AG-Beiträge AHV, IV, EO, ALV, Verwaltungskosten             | 27'600.00         | 31'000.00         | 34'412.70         |
| 3052       | AG-Beiträge an Pensionskasse                                | 41'300.00         | 46'000.00         | 55'381.50         |
| 3053       | AG-Beiträge an Unfallversicherungen                         | 4'700.00          | 6'100.00          | 5'838.50          |
| 3054       | AG-Beiträge an Familienausgleichskasse                      | 7'500.00          | 8'700.00          | 9'400.40          |
| 3055       | AG-Beiträge an Krankentaggeldversicherungen                 | 4'000.00          | 4'300.00          | 5'093.80          |
|            |   |                   |                   |                   |
| <b>309</b> | <b>Übriger Personalaufwand</b>                              | <b>9'550.00</b>   | <b>11'200.00</b>  | <b>9'934.40</b>   |
| 3090       | Aus- und Weiterbildung des Personals                        | 7'800.00          | 9'600.00          | 8'263.55          |
| 3091       | Personalwerbung   |                   | 400.00            |                   |
| 3099       | Übriger Personalaufwand                                     | 1'750.00          | 1'200.00          | 1'670.85          |

Die Ausgangslage bildet der Personalbestand Stand September 2019. Bei der Budgetierung wurde die Lohnsumme für das Jahr 2020 um 1 % erhöht.

Die Aufwandminderung von CHF 87'250.00 gegenüber dem Budget 2019 ist hauptsächlich auf die veränderte Situation auf der Verwaltung zu verzeichnen. Die Finanzverwaltung wird neu durch ein Mandat und nicht mehr vom eigenen Personal geführt. Dieser Umstand ist bei den Löhnen des Verwaltungs- und Betriebspersonals (301) und bei den Arbeitgeberbeiträgen (305) ersichtlich.

**3.2 Sach- und übriger Betriebsaufwand (Sachgruppe 31)**

|           |  | <b>Budget 2020</b>  | <b>Budget 2019</b>  | <b>Rechnung 2018</b> |
|-----------|--|---------------------|---------------------|----------------------|
| <b>31</b> | <b>Sach- und übriger Betriebsaufwand</b>               | <b>1'454'650.00</b> | <b>1'302'845.00</b> | <b>1'267'189.53</b>  |
| 310       | Material- und Warenaufwand                             | 266'400.00          | 254'010.00          | 228'692.21           |
| 311       | Nicht aktivierbare Anlagen                             | 50'100.00           | 49'500.00           | 15'969.95            |
| 312       | Ver- und Entsorgung Liegenschaften Verwaltungsvermögen | 324'000.00          | 301'800.00          | 300'648.20           |
| 313       | Dienstleistungen und Honorare                          | 496'900.00          | 377'905.00          | 427'149.27           |
| 314       | Baulicher Unterhalt und betrieblicher Unterhalt        | 185'500.00          | 199'500.00          | 182'679.39           |
| 315       | Unterhalt Mobilien und immaterielle Anlagen            | 29'850.00           | 29'100.00           | 15'425.70            |
| 316       | Mieten, Leasing, Pachten, Benützungsgebühren           | 35'850.00           | 35'300.00           | 35'311.70            |
| 317       | Spesenentschädigungen                                  | 17'350.00           | 15'630.00           | 9'586.15             |
| 318       | Wertberichtigungen auf Forderungen                     | 36'300.00           | 28'600.00           | 43'752.11            |
| 319       | Verschiedener Betriebsaufwand                          | 12'400.00           | 11'500.00           | 7'974.85             |

Beim Sach- und übriger Betriebsaufwand nimmt der Aufwand im Vergleich zum Budget 2019 um insgesamt CHF 151'805.00 zu. Die Zunahmen sind in den folgenden Rubriken zu verzeichnen:

- 312 Ver- und Entsorgung Liegenschaften Verwaltungsvermögen: Höhere Kosten beim Energieeinkauf vom Vorlieferanten.
- 313 Dienstleistungen und Honorare: Hier zeichnet sich den oben erwähnte Umstand betreffend der Finanzverwaltung ab. Die Personalkosten nehmen ab und die Dienstleistungen durch Dritte nehmen durch die Mandatsführung zu. CHF 10'000.00 werden hier auch eingerechnet für die Honorare der Planer für die Überbauungsordnungen. Diese Kosten werden jedoch weiterverrechnet und kommen in der Rubrik 426 Rückerstattungen Dritter als Ertrag wieder der Gemeinde zu gute.
- 318 Wertberichtigungen auf Forderungen: Die Forderungsverluste bei den Steuerannahmen werden an die Vorjahre angepasst.



**3.3 Transferaufwand/-ertrag (Sachgruppe 36 und 46)**

|           |                                    | <b>Budget 2020</b>  | <b>Budget 2019</b>  | <b>Rechnung 2018</b> |
|-----------|------------------------------------|---------------------|---------------------|----------------------|
| <b>36</b> | <b>Transferaufwand</b>             | <b>1'779'700.00</b> | <b>1'735'900.00</b> | <b>1'690'984.70</b>  |
| 360       | Ertragsanteile an Dritte           | 50'000.00           | 50'700.00           | 48'776.90            |
| 361       | Entschädigungen an Gemeinwesen     | 1'080'100.00        | 1'065'800.00        | 1'054'070.55         |
| 362       | Finanz- und Lastenausgleich        | 157'200.00          | 159'600.00          | 160'504.00           |
| 363       | Beiträge an Gemeinwesen und Dritte | 492'400.00          | 459'800.00          | 426'633.25           |
| 369       | Verschiedener Transferaufwand      |                     |                     | 1'000.00             |

Unter den Transferaufwand fallen Zahlungen an den Bund, den Kanton (z. B. Lastenausgleich) und an andere Gemeinden. Die Veränderungen lassen sich wie folgt erklären:

- Funktion 1110 Polizei: Erhöhte Beanspruchung der Kantonspolizei durch Änderungen in der Gesetzgebung.
- Funktion 2120 Primarschule: Durch die Veränderung der Schülerzahlen und den Lehrplan 21 erhöht sich der Beitrag an die Lehrerbesoldungen.
- Funktion 5451 Kinderkrippen und Kinderhorte: Durch die Einführung der Betreuungsgutscheine ab 01.01.2020 wird die Sachgruppe 3637 Beiträge an private Haushalte höher beansprucht. Das Jahr 2020 soll als Pilotjahr betrachtet werden können, da die Kosten noch nicht abgeschätzt werden können. Der Nettoaufwand für die Funktionsstelle ist für die Gemeinde nur unwesentlich höher, die Veränderung zeigt sich lediglich in der Verbuchungsart, welche vom Kanton vorgeschrieben ist.

|                                    |  | <b>Budget 2020</b> | <b>Budget 2019</b> | <b>Rechnung 2018</b> |
|------------------------------------|--|--------------------|--------------------|----------------------|
| <b>Finanz- und Lastenausgleich</b> |  | <b>834'600.00</b>  | <b>808'100.00</b>  | <b>807'588.20</b>    |
| 2110.3611.60                       | Lehrergehälter Kindergarten            | 40'900.00          | 45'000.00          | 44'908.00            |
| 2110.4611.01                       | Entschädigung Kanton an Lehrergehälter | -1'800.00          | -1'800.00          | -1'215.00            |
| 2120.3611.60                       | Lehrergehälter Primarstufe             | 140'500.00         | 125'800.00         | 126'748.50           |
| 2120.4611.01                       | Entschädigung Kanton an Lehrergehälter | -18'300.00         | -18'400.00         | -15'616.75           |
| 2130.3611.01                       | Lehrergehälter Sekundarstufe           | 45'900.00          | 39'000.00          | 39'366.00            |
| 2130.4611.01                       | Entschädigung Kanton an Lehrergehälter | -45'100.00         | -45'600.00         | -49'329.50           |
| 5320.3631.60                       | Ergänzungsleistungen                   | 198'000.00         | 196'100.00         | 186'973.00           |
| 5410.3631.60                       | Familienzulagen                        | 5'100.00           | 3'400.00           | 3'655.00             |
| 5799.3611.50                       | Lastenausgleich Sozialhilfe            | 446'200.00         | 446'200.00         | 437'889.95           |
| 6291.3631.60                       | Beitrag Öffentlicher Verkehr           | 70'500.00          | 69'000.00          | 62'256.00            |
| 9300.3621.60                       | Neue Aufgabenteilung                   | 157'200.00         | 159'600.00         | 160'504.00           |
| 9300.4621.50                       | Mindestausstattung                     | 0.00               | 0.00               | 0.00                 |
| 9300.4621.60                       | Soziodemografischer Zuschuss           | -6'800.00          | -7'000.00          | -7'170.00            |
| 9300.4621.61                       | Geografisch-topografischer Zuschuss    | -35'600.00         | -35'500.00         | -35'451.00           |
| 9300.4622.70                       | Disparitätenabbau                      | -162'100.00        | -167'700.00        | -145'930.00          |

In der Aufstellung des Finanz- und Lastenausgleiches wird ersichtlich, dass die grösste Veränderung, wie bereits erwähnt, beim Beitrag an den Kanton für die Lehrerbesoldungen resultiert.

**3.4 Fiskalertrag / Steuern (Sachgruppe 40)**

|            |   | <b>Budget 2020</b>  | <b>Budget 2019</b>  | <b>Rechnung 2018</b> |
|------------|---|---------------------|---------------------|----------------------|
| <b>40</b>  | <b>Fiskalertrag</b>                         | <b>2'275'400.00</b> | <b>2'273'700.00</b> | <b>2'311'492.30</b>  |
| <b>400</b> | <b>Direkte Steuern natürliche Personen</b>  | <b>1'712'000.00</b> | <b>1'632'900.00</b> | <b>1'679'224.10</b>  |
| 4000       | Einkommenssteuern natürliche Personen       | 1'572'000.00        | 1'527'900.00        | 1'542'569.95         |
| 4001       | Vermögenssteuern natürliche Personen        | 127'500.00          | 92'000.00           | 122'787.65           |
| 4002       | Quellensteuern natürliche Personen          | 12'500.00           | 13'000.00           | 13'866.50            |
| <b>401</b> | <b>Direkte Steuern juristische Personen</b> | <b>313'000.00</b>   | <b>390'400.00</b>   | <b>399'915.80</b>    |
| 4010       | Gewinnsteuern juristische Personen          | 310'400.00          | 387'200.00          | 397'323.10           |
| 4011       | Kapitalsteuern juristische Personen         | 2'600.00            | 3'200.00            | 2'592.70             |
| <b>402</b> | <b>Übrige Direkte Steuern</b>               | <b>241'600.00</b>   | <b>242'000.00</b>   | <b>223'552.40</b>    |
| 4021       | Grundsteuern                                | 156'000.00          | 156'000.00          | 150'519.80           |
| 4022       | Vermögensgewinnsteuern                      | 85'000.00           | 85'000.00           | 72'175.80            |
| 4024       | Erbschafts- und Schenkungssteuern           | -                   | -                   | 76.85                |
| 4029       | Eingang abgeschriebene Steuern              | 600.00              | 1'000.00            | 779.95               |
| <b>403</b> | <b>Besitz- und Aufwandsteuern</b>           | <b>8'800.00</b>     | <b>8'400.00</b>     | <b>8'800.00</b>      |
| 4033       | Hundesteuer                                 | 8'800.00            | 8'400.00            | 8'800.00             |

Die Grundlage für die Budgetierung des Fiskalertrages bilden die Prognosedaten und Statistiken der kantonalen Steuerverwaltung und der Kantonalen Planungsgruppe Bern per August 2019.

Bei den direkten Steuern der natürlichen Personen wird davon ausgegangen, dass die Erträge gegenüber dem Ergebnis 2018 um rund 1.85 % oder ca. CHF 32'800.00 zunehmen werden.

Bei den Steuereinnahmen der juristischen Personen wird aufgrund einer Hochrechnung und Analyse des aktuellen Steuerertrages 2019 mit einer Einbusse von CHF 77'400.00 gegenüber dem Budget 2019 gerechnet.

## 4 Ergebnis

### 4.1 Allgemeine Übersicht

| in CHF                                 | Budget 2020  | Budget 2019  | Rechnung 2018 |
|--|--------------|--------------|---------------|
| Jahresergebnis ER Gesamthaushalt       | 52'500.00    | -69'845.00   | 88'605.02     |
| Jahresergebnis ER Allgemeiner Haushalt | -16'450.00   | -48'045.00   | 0.00          |
| Jahresergebnis Spezialfinanzierungen   | 68'950.00    | -21'800.00   | 88'605.02     |
| Steuerertrag natürliche Personen       | 1'712'000.00 | 1'632'900.00 | 1'679'224.10  |
| Steuerertrag juristische Personen      | 313'000.00   | 390'400.00   | 399'915.80    |
| Liegenschaftssteuer                    | 156'000.00   | 156'000.00   | 150'519.80    |
| Nettoinvestitionen                     | 774'900.00   | 365'000.00   | 413'892.11    |

**4.2 Ergebnis Gesamthaushalt**

In Anlehnung an die Privatwirtschaft wird jeder Bereich nach betrieblicher Tätigkeit, operativem Ergebnis und ausserordentlichem Ergebnis (siehe nachfolgende Aufstellungen) dargestellt.

|   |            | <b>Budget 2020</b> | <b>Budget 2019</b> | <b>Rechnung 2018</b> |
|---|------------|--------------------|--------------------|----------------------|
| Betrieblicher Aufwand                       | CHF        | 4'160'850.00       | 4'034'945.00       | 3'934'358.18         |
| Betrieblicher Ertrag                        | CHF        | 4'165'000.00       | 3'928'800.00       | 4'031'594.82         |
| <b>Ergebnis aus betrieblicher Tätigkeit</b> | <b>CHF</b> | <b>4'150.00</b>    | <b>-106'145.00</b> | <b>97'236.64</b>     |
| Finanzaufwand                               | CHF        | 51'800.00          | 49'500.00          | 51'948.20            |
| Finanzertrag                                | CHF        | 97'600.00          | 94'100.00          | 101'353.40           |
| <b>Ergebnis aus Finanzierung</b>            | <b>CHF</b> | <b>45'800.00</b>   | <b>44'600.00</b>   | <b>49'405.20</b>     |
| <b>Operatives Ergebnis</b>                  | <b>CHF</b> | <b>49'950.00</b>   | <b>-61'545.00</b>  | <b>146'641.84</b>    |
| Ausserordentlicher Aufwand                  | CHF        | 0.00               | 8'300.00           | 61'912.33            |
| Ausserordentlicher Ertrag                   | CHF        | 2'550.00           | 0.00               | 3'875.51             |
| <b>Ausserordentliches Ergebnis</b>          | <b>CHF</b> | <b>2'550.00</b>    | <b>-8'300.00</b>   | <b>-58'036.82</b>    |
| <b>Gesamtergebnis Erfolgsrechnung</b>       | <b>CHF</b> | <b>52'500.00</b>   | <b>-69'845.00</b>  | <b>88'605.02</b>     |
| Investitionsausgaben                        | CHF        | 774'900.00         | 365'000.00         | 555'605.20           |
| Investitionseinnahmen                       | CHF        | 0.00               | 0.00               | 141'713.09           |
| <b>Ergebnis Investitionsrechnung</b>        | <b>CHF</b> | <b>774'900.00</b>  | <b>365'000.00</b>  | <b>413'892.11</b>    |

Das Ergebnis Gesamthaushalt zeigt den Erfolg (netto) der Bereiche allgemeiner Haushalt (steuerfinanziert) und aller Spezialfinanzierungen (SF, gebührenfinanziert).

**4.3 Finanzierungsergebnis Gesamthaushalt**

|   |     |   |     | Budget 2020 | Budget 2019 | Rechnung 2018 |
|---|-----|---|-----|-------------|-------------|---------------|
| <b>Selbstfinanzierung</b>                                   |     |   |     |             |             |               |
| Gesamtergebnis Erfolgsrechnung                              | 90  |   | CHF | 68'950.00   | -21'800.00  | 88'605.02     |
| Abschreibungen Verwaltungsvermögen                          | 33  | + | CHF | 226'550.00  | 209'700.00  | 142'965.00    |
| Einlagen Fonds und Spezialfinanzierungen                    | 35  | + | CHF | 148'200.00  | 147'500.00  | 147'475.00    |
| Entnahmen Fonds und Spezialfinanzierungen                   | 45  | - | CHF | -32'100.00  | -31'400.00  | -2'888.95     |
| Wertberichtigungen Darlehen VV                              | 364 | + | CHF | 0.00        | 0.00        | 0.00          |
| Wertberichtigungen Beteiligungen VV                         | 365 | + | CHF | 0.00        | 0.00        | 0.00          |
| Abschreibungen Investitionsbeiträge                         | 366 | + | CHF |             |             |               |
| Zusätzliche Abschreibungen                                  | 383 | + | CHF |             |             |               |
| Einlagen in das Eigenkapital                                | 389 | + | CHF | 0.00        | 8'300.00    | 61'912.33     |
| Entnahmen aus dem Eigenkapital                              | 489 | - | CHF | -2'550.00   | 0.00        | -3'875.51     |
| <b>Selbstfinanzierung</b>                                   |     |   | CHF | 409'050.00  | 312'300.00  | 434'192.89    |
| <b>Nettoinvestitionen</b>                                   |     |   |     |             |             |               |
| Ergebnis Investitionsrechnung                               |     |   | CHF | 774'900.00  | 365'000.00  | 413'892.11    |
| <b>Finanzierungsergebnis</b>                                |     |   | CHF | -365'850.00 | -52'700.00  | 20'300.78     |
| (+ = Finanzierungsüberschuss / - = Finanzierungsfehlbetrag) |     |   |     |             |             |               |

Der Finanzierungsfehlbetrag kann voraussichtlich mit den vorhandenen flüssigen Mitteln gedeckt werden.

**4.4 Ergebnis Allgemeiner Haushalt (Steuerhaushalt)**

|   |            | <b>Budget 2020</b> | <b>Budget 2019</b> | <b>Rechnung 2018</b> |
|---|------------|--------------------|--------------------|----------------------|
| Betrieblicher Aufwand                       | CHF        | 2'898'750.00       | 2'778'845.00       | 2'796'008.94         |
| Betrieblicher Ertrag                        | CHF        | 2'865'600.00       | 2'713'000.00       | 2'836'963.12         |
| <b>Ergebnis aus betrieblicher Tätigkeit</b> | <b>CHF</b> | <b>-33'150.00</b>  | <b>-65'845.00</b>  | <b>40'954.18</b>     |
| Finanzaufwand                               | CHF        | 51'800.00          | 49'500.00          | 51'948.20            |
| Finanzertrag                                | CHF        | 68'500.00          | 67'300.00          | 72'906.35            |
| <b>Ergebnis aus Finanzierung</b>            | <b>CHF</b> | <b>16'700.00</b>   | <b>17'800.00</b>   | <b>20'958.15</b>     |
| <b>Operatives Ergebnis</b>                  | <b>CHF</b> | <b>-16'450.00</b>  | <b>-48'045.00</b>  | <b>61'912.33</b>     |
| Ausserordentlicher Aufwand                  | CHF        | 0.00               | 0.00               | 61'912.33            |
| Ausserordentlicher Ertrag                   | CHF        | 0.00               | 0.00               | 0.00                 |
| <b>Ausserordentliches Ergebnis</b>          | <b>CHF</b> | <b>0.00</b>        | <b>0.00</b>        | <b>-61'912.33</b>    |
| <b>Gesamtergebnis Erfolgsrechnung</b>       | <b>CHF</b> | <b>-16'450.00</b>  | <b>-48'045.00</b>  | <b>0.00</b>          |

Der Allgemeine Haushalt weist das Resultat des Steuerhaushaltes aus, d.h. in diesem Ergebnis werden die Aufwendungen und Erträge der Spezialfinanzierungen nicht berücksichtigt. Somit entspricht das hier ausgewiesene Resultat dem bisherigen Gesamtergebnis nach HRM1.

**4.5 Ergebnis Spezialfinanzierung Wasserversorgung**

|   |            | <b>Budget 2020</b> | <b>Budget 2019</b> | <b>Rechnung 2018</b> |
|---|------------|--------------------|--------------------|----------------------|
| Betrieblicher Aufwand                       | CHF        | 153'150.00         | 171'200.00         | 132'528.03           |
| Betrieblicher Ertrag                        | CHF        | 170'700.00         | 143'700.00         | 152'573.90           |
| <b>Ergebnis aus betrieblicher Tätigkeit</b> | <b>CHF</b> | <b>17'550.00</b>   | <b>-27'500.00</b>  | <b>20'045.87</b>     |
| Finanzaufwand                               | CHF        | 0.00               | 0.00               | 0.00                 |
| Finanzertrag                                | CHF        | 13'600.00          | 12'400.00          | 12'776.50            |
| <b>Ergebnis aus Finanzierung</b>            | <b>CHF</b> | <b>13'600.00</b>   | <b>12'400.00</b>   | <b>12'776.50</b>     |
| <b>Operatives Ergebnis</b>                  | <b>CHF</b> | <b>31'150.00</b>   | <b>-15'100.00</b>  | <b>32'822.37</b>     |
| Ausserordentlicher Aufwand                  | CHF        | 0.00               | 0.00               | 0.00                 |
| Ausserordentlicher Ertrag                   | CHF        | 0.00               | 0.00               | 0.00                 |
| Ausserordentliches Ergebnis                 | CHF        | 0.00               | 0.00               | 0.00                 |
| <b>Gesamtergebnis Erfolgsrechnung</b>       | <b>CHF</b> | <b>31'150.00</b>   | <b>-15'100.00</b>  | <b>32'822.37</b>     |

Die planmässigen Abschreibungen von CHF 3'200.00 können aus der SF Werterhalt entnommen werden. Die Einlage in den SF Werterhalt bleibt im gleichen Rahmen wie im Vorjahr.

Die Spezialfinanzierung Wasserversorgung sieht einen Ertragsüberschuss vor, welcher dem Eigenkapital (Rechnungsausgleich) gutgeschrieben wird.



**4.6 Ergebnis Spezialfinanzierung Abwasserentsorgung**

|   |            | <b>Budget 2020</b> | <b>Budget 2019</b> | <b>Rechnung 2018</b> |
|---|------------|--------------------|--------------------|----------------------|
| Betrieblicher Aufwand                       | CHF        | 247'800.00         | 261'100.00         | 196'392.00           |
| Betrieblicher Ertrag                        | CHF        | 276'400.00         | 242'200.00         | 234'010.45           |
| <b>Ergebnis aus betrieblicher Tätigkeit</b> | <b>CHF</b> | <b>28'600.00</b>   | <b>-18'900.00</b>  | <b>37'618.45</b>     |
| Finanzaufwand                               | CHF        | 0.00               | 0.00               | 0.00                 |
| Finanzertrag                                | CHF        | 9'100.00           | 7'500.00           | 8'913.60             |
| <b>Ergebnis aus Finanzierung</b>            | <b>CHF</b> | <b>9'100.00</b>    | <b>7'500.00</b>    | <b>8'913.60</b>      |
| <b>Operatives Ergebnis</b>                  | <b>CHF</b> | <b>37'700.00</b>   | <b>-11'400.00</b>  | <b>46'532.05</b>     |
| Ausserordentlicher Aufwand                  | CHF        | 0.00               | 0.00               | 0.00                 |
| Ausserordentlicher Ertrag                   | CHF        | 0.00               | 0.00               | 0.00                 |
| <b>Ausserordentliches Ergebnis</b>          | <b>CHF</b> | <b>0.00</b>        | <b>0.00</b>        | <b>0.00</b>          |
| <b>Gesamtergebnis Erfolgsrechnung</b>       | <b>CHF</b> | <b>37'700.00</b>   | <b>-11'400.00</b>  | <b>46'532.05</b>     |

Die planmässigen Abschreibungen von CHF 28'900.00 können aus der SF Werterhalt entnommen werden. Die Einlage in den SF Werterhalt beleibt im gleichen Rahmen wie im Vorjahr.

Die Spezialfinanzierung Abwasserentsorgung sieht einen Ertragsüberschuss vor, welcher dem Eigenkapital (Rechnungsausgleich) gutgeschrieben wird.

**4.7 Ergebnis Spezialfinanzierung Abfall**

|   |            | <b>Budget 2020</b> | <b>Budget 2019</b> | <b>Rechnung 2018</b> |
|---|------------|--------------------|--------------------|----------------------|
| Betrieblicher Aufwand                       | CHF        | 104'050.00         | 102'100.00         | 104'988.10           |
| Betrieblicher Ertrag                        | CHF        | 99'000.00          | 95'000.00          | 96'384.10            |
| <b>Ergebnis aus betrieblicher Tätigkeit</b> | <b>CHF</b> | <b>-5'050.00</b>   | <b>-7'100.00</b>   | <b>-8'604.00</b>     |
| Finanzaufwand                               | CHF        | 0.00               | 0.00               | 0.00                 |
| Finanzertrag                                | CHF        | 150.00             | 400.00             | 278.15               |
| <b>Ergebnis aus Finanzierung</b>            | <b>CHF</b> | <b>150.00</b>      | <b>400.00</b>      | <b>278.15</b>        |
| <b>Operatives Ergebnis</b>                  | <b>CHF</b> | <b>-4'900.00</b>   | <b>-6'700.00</b>   | <b>-8'325.85</b>     |
| Ausserordentlicher Aufwand                  | CHF        | 0.00               | 0.00               | 0.00                 |
| Ausserordentlicher Ertrag                   | CHF        | 0.00               | 0.00               | 0.00                 |
| <b>Ausserordentliches Ergebnis</b>          | <b>CHF</b> | <b>0.00</b>        | <b>0.00</b>        | <b>0.00</b>          |
| <b>Gesamtergebnis Erfolgsrechnung</b>       | <b>CHF</b> | <b>-4'900.00</b>   | <b>-6'700.00</b>   | <b>-8'325.85</b>     |

Für die Gemeindeaufgabe Abfallbeseitigung wird ein Aufwandüberschuss von CHF 4'900.00 erwartet. Das Defizit kann mit dem Bilanzüberschuss (Eigenkapital) verrechnet werden. Die SF RA beträgt per Ende 2020 voraussichtlich noch rund CHF 12'450.00.

**4.8 Ergebnis Spezialfinanzierung Elektrizität Netz**

|   |            | <b>Budget 2020</b> | <b>Budget 2019</b> | <b>Rechnung 2018</b> |
|---|------------|--------------------|--------------------|----------------------|
| Betrieblicher Aufwand                       | CHF        | 454'650.00         | 446'800.00         | 438'311.01           |
| Betrieblicher Ertrag                        | CHF        | 446'300.00         | 448'900.00         | 428'173.05           |
| <b>Ergebnis aus betrieblicher Tätigkeit</b> | <b>CHF</b> | <b>-8'350.00</b>   | <b>2'100.00</b>    | <b>-10'137.96</b>    |
| Finanzaufwand                               | CHF        | 0.00               | 0.00               | 0.00                 |
| Finanzertrag                                | CHF        | 5'800.00           | 6'200.00           | 6'262.45             |
| <b>Ergebnis aus Finanzierung</b>            | <b>CHF</b> | <b>5'800.00</b>    | <b>6'200.00</b>    | <b>6'262.45</b>      |
| <b>Operatives Ergebnis</b>                  | <b>CHF</b> | <b>-2'550.00</b>   | <b>8'300.00</b>    | <b>-3'875.51</b>     |
| Ausserordentlicher Aufwand                  | CHF        | 0.00               | 8'300.00           | 0.00                 |
| Ausserordentlicher Ertrag                   | CHF        | 2'550.00           | 0.00               | 3'875.51             |
| <b>Ausserordentliches Ergebnis</b>          | <b>CHF</b> | <b>2'550.00</b>    | <b>-8'300.00</b>   | <b>3'875.51</b>      |
| <b>Gesamtergebnis Erfolgsrechnung</b>       | <b>CHF</b> | <b>0.00</b>        | <b>0.00</b>        | <b>0.00</b>          |

Bei der Elektrizitätsversorgung Netz wurden die auf den 1. Januar 2020 unveränderten Netznutzungspreise und Förderabgabe KEV sowie die gesunkene Systemdienstleistungen SDL berücksichtigt.

Der Aufwandüberschuss (= operatives Ergebnis) von CHF 2'550.00 wird von der Vorfinanzierung „Elektrizitätsnetz“ entnommen. Der Bestand der Vorfinanzierung beträgt per Ende 2020 voraussichtlich CHF 779'086.00.

**4.9 Ergebnis Spezialfinanzierung Elektrizität Energie**

|   |            | <b>Budget 2020</b> | <b>Budget 2019</b> | <b>Rechnung 2018</b> |
|---|------------|--------------------|--------------------|----------------------|
| Betrieblicher Aufwand                       | CHF        | 302'450.00         | 274'900.00         | 266'130.10           |
| Betrieblicher Ertrag                        | CHF        | 307'000.00         | 286'000.00         | 283'490.20           |
| <b>Ergebnis aus betrieblicher Tätigkeit</b> | <b>CHF</b> | <b>4'550.00</b>    | <b>11'100.00</b>   | <b>17'360.10</b>     |
| Finanzaufwand                               | CHF        | 0.00               | 0.00               | 0.00                 |
| Finanzertrag                                | CHF        | 450.00             | 300.00             | 216.35               |
| <b>Ergebnis aus Finanzierung</b>            | <b>CHF</b> | <b>450.00</b>      | <b>300.00</b>      | <b>216.35</b>        |
| <b>Operatives Ergebnis</b>                  | <b>CHF</b> | <b>5'000.00</b>    | <b>11'400.00</b>   | <b>17'576.45</b>     |
| Ausserordentlicher Aufwand                  | CHF        | 0.00               | 0.00               | 0.00                 |
| Ausserordentlicher Ertrag                   | CHF        | 0.00               | 0.00               | 0.00                 |
| <b>Ausserordentliches Ergebnis</b>          | <b>CHF</b> | <b>0.00</b>        | <b>0.00</b>        | <b>0.00</b>          |
| <b>Gesamtergebnis Erfolgsrechnung</b>       | <b>CHF</b> | <b>5'000.00</b>    | <b>11'400.00</b>   | <b>17'576.45</b>     |

Bei der Elektrizitätsversorgung Energie wurden die auf den 01. Januar 20 unveränderten Energiepreise (Ein- und Verkauf) berücksichtigt.

Der Ertragsüberschuss von CHF 5'000.00 wird in die Spezialfinanzierung Rechnungsausgleich (SF RA) eingelegt. Die SF RA beträgt per Ende 2020 voraussichtlich CHF 46'931.00.

### 5.1 Zusammenzug Erfolgsrechnung

nach Sachgruppen

| Konto | Erfolgsrechnung<br>Sachgruppengliederung ER   | Budget 2020  |              | Budget 2019  |              | Rechnung 2018 |              |
|-------|---|--------------|--------------|--------------|--------------|---------------|--------------|
|       |   | Aufwand      | Ertrag       | Aufwand      | Ertrag       | Aufwand       | Ertrag       |
| 3     | <b>Aufwand</b>                                | 4'228'650.00 |              | 4'111'345.00 |              | 4'087'274.41  | 20'438.80    |
| 30    | Personalaufwand                               | 551'750.00   |              | 639'000.00   |              | 685'743.95    |              |
| 31    | Sach- und übriger Betriebsaufwand             | 1'454'650.00 |              | 1'302'845.00 |              | 1'278'304.83  | 11'115.30    |
| 33    | Abschreibungen Verwaltungsvermögen            | 226'550.00   |              | 209'700.00   |              | 142'965.00    |              |
| 34    | Finanzaufwand                                 | 51'800.00    |              | 49'500.00    |              | 52'723.20     | 775.00       |
| 35    | Einlagen in Fonds und Spezialfinanzierungen   | 148'200.00   |              | 147'500.00   |              | 147'475.00    |              |
| 36    | Transferaufwand                               | 1'779'700.00 |              | 1'735'900.00 |              | 1'699'533.20  | 8'548.50     |
| 38    | Ausserordentlicher Aufwand                    |              |              | 8'300.00     |              | 61'912.33     |              |
| 39    | Interne Verrechnungen                         | 16'000.00    |              | 18'600.00    |              | 18'616.90     |              |
| 4     | <b>Ertrag</b>                                 |              | 4'281'150.00 |              | 4'041'500.00 | 17'341.00     | 4'172'781.63 |
| 40    | Fiskalertrag                                  |              | 2'275'400.00 |              | 2'273'700.00 |               | 2'311'492.30 |
| 42    | Entgelte                                      |              | 1'395'500.00 |              | 1'226'200.00 | 10'965.35     | 1'307'650.02 |
| 44    | Finanzertrag                                  |              | 97'600.00    |              | 94'100.00    | 3'410.00      | 104'763.40   |
| 45    | Entnahmen aus Fonds und Spezialfinanzierungen |              | 32'100.00    |              | 31'400.00    |               | 2'888.95     |
| 46    | Transferertrag                                |              | 462'000.00   |              | 397'500.00   | 2'965.65      | 423'494.55   |
| 48    | Ausserordentlicher Ertrag                     |              | 2'550.00     |              |              |               | 3'875.51     |
| 49    | Interne Verrechnungen                         |              | 16'000.00    |              | 18'600.00    |               | 18'616.90    |
| 9     | <b>Abschlusskonten</b>                        | 73'850.00    | 4'900.00     | 11'400.00    | 33'200.00    | 96'930.87     | 8'325.85     |
| 90    | <b>Abschluss Erfolgsrechnung</b>              | 73'850.00    | 4'900.00     | 11'400.00    | 33'200.00    | 96'930.87     | 8'325.85     |
|       | <b>Total</b>                                  | 4'302'500.00 | 4'286'050.00 | 4'122'745.00 | 4'074'700.00 | 4'201'546.28  | 4'201'546.28 |
|       | Netto Aufwand                                 |              | 16'450.00    |              | 48'045.00    |               |              |
|       | <b>Gesamttotal</b>                            | 4'302'500.00 | 4'302'500.00 | 4'122'745.00 | 4'122'745.00 | 4'201'546.28  | 4'201'546.28 |

## 5.2 Zusammenzug Erfolgsrechnung

nach funktionaler Gliederung

| Konto | Erfolgsrechnung<br>Funktionale Gliederung ER                              | Budget 2020         |                     | Budget 2019         |                     | Rechnung 2018       |                     |
|-------|---|---------------------|---------------------|---------------------|---------------------|---------------------|---------------------|
|       |   | Aufwand             | Ertrag              | Aufwand             | Ertrag              | Aufwand             | Ertrag              |
| 0     | <b>Allgemeine Verwaltung</b><br>Netto Ausgaben                            | 544'300.00          | 215'000.00          | 539'100.00          | 151'700.00          | 568'154.29          | 170'602.45          |
|       |   |                     | 329'300.00          |                     | 387'400.00          |                     | 397'551.84          |
| 1     | <b>Öffentliche Ordnung und Sicherheit, Verteidigung</b><br>Netto Ausgaben | 35'100.00           | 16'500.00           | 24'200.00           | 13'800.00           | 32'448.15           | 14'751.40           |
|       |   |                     | 18'600.00           |                     | 10'400.00           |                     | 17'696.75           |
| 2     | <b>Bildung</b><br>Netto Ausgaben  | 853'350.00          | 86'200.00           | 823'145.00          | 86'800.00           | 783'132.32          | 88'702.22           |
|       |   |                     | 767'150.00          |                     | 736'345.00          |                     | 694'430.10          |
| 3     | <b>Kultur, Sport und Freizeit, Kirche</b><br>Netto Ausgaben               | 46'800.00           | 3'700.00            | 46'800.00           | 3'700.00            | 73'533.70           | 20'865.80           |
|       |   |                     | 43'100.00           |                     | 43'100.00           |                     | 52'667.90           |
| 4     | <b>Gesundheit</b><br>Netto Ausgaben                                       | 2'800.00            |                     | 3'600.00            |                     | 3'018.10            |                     |
|       |   |                     | 2'800.00            |                     | 3'600.00            |                     | 3'018.10            |
| 5     | <b>Soziale Sicherheit</b><br>Netto Ausgaben                               | 728'700.00          | 30'500.00           | 692'000.00          | 2'500.00            | 676'704.35          | 2'477.00            |
|       |   |                     | 698'200.00          |                     | 689'500.00          |                     | 674'227.35          |
| 6     | <b>Verkehr und Nachrichtenübermittlung</b><br>Netto Ausgaben              | 312'500.00          | 32'200.00           | 302'900.00          | 31'900.00           | 294'997.42          | 33'922.00           |
|       |   |                     | 280'300.00          |                     | 271'000.00          |                     | 261'075.42          |
| 7     | <b>Umweltschutz und Raumordnung</b><br>Netto Ausgaben                     | 670'050.00          | 599'650.00          | 611'400.00          | 548'300.00          | 584'593.65          | 544'432.10          |
|       |   |                     | 70'400.00           |                     | 63'100.00           |                     | 40'161.55           |
| 8     | <b>Volkswirtschaft</b><br>Netto Ausgaben<br>Netto Einnahmen               | 766'500.00          | 814'700.00          | 745'800.00          | 744'000.00          | 726'045.61          | 773'491.96          |
|       |   | 48'200.00           |                     |                     | 1'800.00            | 47'446.35           |                     |
| 9     | <b>Finanzen und Steuern</b><br>Netto Einnahmen                            | 342'400.00          | 2'487'600.00        | 333'800.00          | 2'492'000.00        | 421'138.89          | 2'514'521.55        |
|       |   | 2'145'200.00        |                     | 2'158'200.00        |                     | 2'093'382.66        |                     |
|       | <b>Total</b>  | <b>4'302'500.00</b> | <b>4'286'050.00</b> | <b>4'122'745.00</b> | <b>4'074'700.00</b> | <b>4'163'766.48</b> | <b>4'163'766.48</b> |
|       | Netto Aufwand   |                     | 16'450.00           |                     | 48'045.00           |                     |                     |
|       | <b>Gesamttotal</b>  | <b>4'302'500.00</b> | <b>4'302'500.00</b> | <b>4'122'745.00</b> | <b>4'122'745.00</b> | <b>4'163'766.48</b> | <b>4'163'766.48</b> |

### 6.1 Zusammenzug Investitionsrechnung

nach funktionaler Gliederung

| Konto | Investitionsrechnung<br>Funktionale Gliederung IR                          | Budget 2020 |            | Budget 2019 |            | Rechnung 2018            |                         |
|-------|--|-------------|------------|-------------|------------|--------------------------|-------------------------|
|       |  | Aufwand     | Ertrag     | Aufwand     | Ertrag     | Aufwand                  | Ertrag                  |
| 0     | <b>Allgemeine Verwaltung</b><br>Netto Ausgaben                             | 130'000.00  | 130'000.00 | 125'000.00  | 125'000.00 | 24'600.85                | 24'600.85               |
| 1     | <b>Öffentliche Ordnung und Sicherheit, Verteidigung</b><br>Netto Einnahmen |             |            |             |            | 99'274.15<br>4'978.85    | 104'253.00              |
| 2     | <b>Bildung</b><br>Netto Ausgaben   |             |            | 105'000.00  | 105'000.00 |                          |                         |
| 3     | <b>Kultur, Sport und Freizeit, Kirche</b><br>Netto Ausgaben                |             |            |             |            | 33'862.50                | 15'150.00<br>18'712.50  |
| 6     | <b>Verkehr und Nachrichtenübermittlung</b><br>Netto Ausgaben               | 122'700.00  | 122'700.00 | 70'000.00   | 70'000.00  | 51'513.45                | 51'513.45               |
| 7     | <b>Umweltschutz und Raumordnung</b><br>Netto Ausgaben                      | 406'700.00  | 406'700.00 | 65'000.00   | 65'000.00  | 292'076.20               | 22'310.09<br>269'766.11 |
| 8     | <b>Volkswirtschaft</b><br>Netto Ausgaben                                   | 115'500.00  | 115'500.00 |             |            | 54'278.05                | 54'278.05               |
| 9     | <b>Finanzen und Steuern</b><br>Netto Einnahmen                             |             |            |             |            | 141'713.09<br>413'892.11 | 555'605.20              |
|       | <b>Total</b><br>Netto Aufwand  | 774'900.00  | 774'900.00 | 365'000.00  | 365'000.00 | 697'318.29               | 697'318.29              |
|       | <b>Gesamttotal</b>   | 774'900.00  | 774'900.00 | 365'000.00  | 365'000.00 | 697'318.29               | 697'318.29              |

## 7 Eigenkapitalnachweis

Der Eigenkapitalnachweis zeigt die Ursachen der Veränderung des Eigenkapitals.

| Eigenkapital |  | Saldo<br>01.01.2020<br>CHF | Veränderungsnachweis |  | Erhöhung (+) durch |         | Saldo<br>31.12.2020<br>CHF                     |                  |                  |
|--------------|--|----------------------------|----------------------|--|--------------------|---------|--|------------------|------------------|
|              |  |                            | Erhöhung (+) durch   |  | Erhöhung (+) durch |         |  |                  |                  |
|              |  |                            |                      |  | CHF                | CHF     | CHF  |                  |                  |
| <b>29</b>    | <b>Eigenkapital</b>  | <b>4'226'257</b>           |                      |  | <b>201'600</b>     |         | <b>39'550</b>                                  | <b>4'388'307</b> |                  |
| <b>290</b>   | <b>Verpflichtungen (+) bzw. Vorschüsse (-) gegenüber Spezialfinanzierungen</b> | <b>646'609</b>             |                      | <b>Einlagen in SF EK</b>   | <b>73'850</b>      |         | <b>Entnahmen aus SF EK</b>                     | <b>4'900</b>     | <b>715'559</b>   |
| 29001.00     | SF Wasserversorgung  | 242'772                    | 9010.01              | Abschluss SF im EK,<br>Ertragsüberschuss Wasser                          | 31'150             |         |  |                  | 273'922          |
| 29002.00     | SF Abwasserentsorgung  | 344'555                    | 9010.01              | Abschluss SF im EK,<br>Ertragsüberschuss Abwasser                        | 37'700             |         |  |                  | 382'255          |
| 29003.00     | SF Abfall  | 17'351                     |                      |  |                    | 9011.01 | Abschluss SF im EK<br>Aufwandüberschuss Abfall | 4'900            | 12'451           |
| 29004.00     | SF Elektrizität Energie  | 41'931                     | 9010.01              | Abschluss SF im EK<br>Ertragsüberschuss EW Energie                       | 5'000              |         |  |                  | 46'931           |
| <b>293</b>   | <b>Vorfinanzierungen</b>   | <b>2'721'292</b>           |                      | <b>Einlagen in Vorfinanzierungen EK</b>                                  | <b>144'200</b>     |         | <b>Entnahmen aus Vorfinanzierungen EK</b>      | <b>34'650</b>    | <b>2'830'842</b> |
| 29301.00     | Wasserversorgung Werterhalt  | 1'242'025                  | 3510                 | Einlage in SF WE (WbW)   | 65'600             | 4510.10 | Entnahme aus SF WE                             | 3'200            | 1'304'425        |
| 29302.00     | Abwasserentsorgung Werterhalt  | 697'631                    | 3510                 | Einlage in SF WE (WbW)   | 78'600             | 4510.10 | Entnahme aus SF WE                             | 28'900           | 747'331          |
| 29304.00     | SF Elektrizität Netz   | 781'636                    |                      |  |                    | 4893.01 | Entnahme aus SF WE                             | 2'550            | 779'086          |
| <b>294</b>   | <b>Reserven</b>  | <b>61'912</b>              |                      | <b>Einlagen</b>  | <b>0</b>           |         | <b>Entnahmen</b>                               | <b>0</b>         | <b>61'912</b>    |
| 29400.00     | Zusätzliche Abschreibungen   | 61'912                     | 3894.00              | Zusätzliche Abschreibungen   | 0                  |         |  | 0                | 61'912           |
| <b>296</b>   | <b>Neubewertungsreserve Finanzvermögen</b>                                     | <b>21'300</b>              |                      | <b>Einlagen in Neubewertungsreserve</b>                                  | <b>0</b>           |         | <b>Entnahmen</b>                               | <b>0</b>         | <b>21'300</b>    |
| 29600.00     | Neubewertungsreserve FV  | 21'300                     |                      | Neubewertung per 1.1.2016  | 0                  |         |  | 0                | 21'300           |
| 29601.00     | Schwankungsreserve   | 0                          |                      |  | 0                  |         |  | 0                | 0                |
| <b>299</b>   | <b>Bilanzüberschuss/-Fehlbetrag</b>  | <b>775'144</b>             | <b>2990</b>          | <b>Jahresergebnis Überschuss (+)<br/>Defizit (-) bzw. Vorschüsse (-)</b> | <b>-16'450</b>     |         |  |                  | <b>758'694</b>   |



## 8 Antrag des Gemeinderates

Der Gemeinderat beantragt der Gemeindeversammlung

- die Steueranlage unverändert bei 1.98-fachen des kantonalen Einheitsansatzes zu belassen.
- die Liegenschaftssteuer unverändert bei 1.0 ‰ des amtlichen Wertes zu belassen.
- das Budget der Einwohnergemeinde Rüti bei Büren für das Jahr 2020 zu genehmigen.

### Ergebnisse 2020 nach Bereich

|                        |  |            |                   |
|------------------------|--|------------|-------------------|
| <b>Erfolgsrechnung</b> | Aufwand Gesamthaushalt                               | CHF        | 4'212'650.00      |
|                        | Ertrag Gesamthaushalt                                | CHF        | 4'265'150.00      |
|                        | <b>Ertragsüberschuss (+) / Aufwandüberschuss (-)</b> | <b>CHF</b> | <b>52'500.00</b>  |
| davon                  |  |            |                   |
|                        | Aufwand Allgemeiner Haushalt                         | CHF        | 2'950'550.00      |
|                        | Ertrag Allgemeiner Haushalt                          | CHF        | 2'934'100.00      |
|                        | <b>Ertragsüberschuss (+) / Aufwandüberschuss (-)</b> | <b>CHF</b> | <b>-16'450.00</b> |
|                        | Aufwand SF Wasserversorgung                          | CHF        | 153'150.00        |
|                        | Ertrag SF Wasserversorgung                           | CHF        | 184'300.00        |
|                        | <b>Ertragsüberschuss (+) / Aufwandüberschuss (-)</b> | <b>CHF</b> | <b>31'150.00</b>  |
|                        | Aufwand SF Abwasserentsorgung                        | CHF        | 247'800.00        |
|                        | Ertrag SF Abwasserentsorgung                         | CHF        | 285'500.00        |
|                        | <b>Ertragsüberschuss (+) / Aufwandüberschuss (-)</b> | <b>CHF</b> | <b>37'700.00</b>  |
|                        | Aufwand SF Abfall                                    | CHF        | 104'050.00        |
|                        | Ertrag SF Abfall                                     | CHF        | 99'150.00         |
|                        | <b>Ertragsüberschuss (+) / Aufwandüberschuss (-)</b> | <b>CHF</b> | <b>-4'900.00</b>  |
|                        | Aufwand SF Elektrizität Netz                         | CHF        | 454'650.00        |
|                        | Ertrag SF Elektrizität Netz                          | CHF        | 454'650.00        |
|                        | <b>Ertragsüberschuss (+) / Aufwandüberschuss (-)</b> | <b>CHF</b> | <b>-</b>          |
|                        | Aufwand SF Elektrizität Energie                      | CHF        | 302'450.00        |
|                        | Ertrag SF Elektrizität Energie                       | CHF        | 307'450.00        |
|                        | <b>Ertragsüberschuss (+) / Aufwandüberschuss (-)</b> | <b>CHF</b> | <b>5'000.00</b>   |

Genehmigt an der Gemeinderatssitzung vom 08. Oktober 2019.


Rüti bei Büren, 09. Oktober 2019

**Gemeinderat Rüti bei Büren**

Der Gemeindepräsident:

Die Gemeindegeschreiberin:


Die Finanzverwalterin:



Theodor Bösiger



Kathrin Jenni



Natalie Lüchinger

**9 Genehmigung Budget**

Die Gemeindeversammlung Rüti bei Büren hat das Budget 2020 am 05. Dezember 2019 gemäss dem vorstehenden Antrag des Gemeinderates genehmigt.

Rüti bei Büren, 06. Dezember 2019


**Einwohnergemeinde Rüti bei Büren**

Der Gemeindepräsident:

Die Gemeindegeschreiberin:



Theodor Bösiger



Kathrin Jenni

| Konto        | Erfolgsrechnung<br>Funktionale Gliederung ER           | Budget 2020       |                   | Budget 2019       |                   | Rechnung 2018     |                   |
|--------------|--|-------------------|-------------------|-------------------|-------------------|-------------------|-------------------|
|              |  | Aufwand           | Ertrag            | Aufwand           | Ertrag            | Aufwand           | Ertrag            |
| <b>0</b>     | <b>Allgemeine Verwaltung</b>                           | <b>544'300.00</b> | <b>215'000.00</b> | <b>539'100.00</b> | <b>151'700.00</b> | <b>568'154.29</b> | <b>170'602.45</b> |
|              | Netto Aufwand  |                   | 329'300.00        |                   | 387'400.00        |                   | 397'551.84        |
| <b>01</b>    | <b>Legislative und Exekutive</b>                       | <b>87'550.00</b>  | <b>7'000.00</b>   | <b>84'500.00</b>  | <b>5'600.00</b>   | <b>76'991.15</b>  | <b>12'044.10</b>  |
| <b>011</b>   | <b>Legislative</b>                                     | <b>14'150.00</b>  |                   | <b>13'000.00</b>  |                   | <b>14'781.25</b>  |                   |
| <b>0110</b>  | <b>Legislative</b>                                     | <b>14'150.00</b>  |                   | <b>13'000.00</b>  |                   | <b>14'781.25</b>  |                   |
| 0110.3000.01 | Entschädigungen Wahlausschuss                          | 1'000.00          |                   | 1'000.00          |                   | 1'620.00          |                   |
| 0110.3102.01 | Drucksachen, Publikationen & Stimmmaterial             | 3'000.00          |                   | 2'000.00          |                   | 3'075.25          |                   |
| 0110.3130.01 | Buchprüfungskosten, Dienstleistungen Dritter           | 10'000.00         |                   | 10'000.00         |                   | 9'936.00          |                   |
| 0110.3170.01 | Reisekosten und Spesen                                 | 150.00            |                   |                   |                   | 150.00            |                   |
| <b>012</b>   | <b>Exekutive</b>                                       | <b>73'400.00</b>  | <b>7'000.00</b>   | <b>71'500.00</b>  | <b>5'600.00</b>   | <b>62'209.90</b>  | <b>12'044.10</b>  |
| <b>0120</b>  | <b>Exekutive</b>                                       | <b>73'400.00</b>  | <b>7'000.00</b>   | <b>71'500.00</b>  | <b>5'600.00</b>   | <b>62'209.90</b>  | <b>12'044.10</b>  |
| 0120.3000.01 | Löhne, Tag- u. Sitzungsgelder an Gemeinderat           | 27'000.00         |                   | 27'000.00         |                   | 23'645.00         |                   |
| 0120.3000.02 | Löhne, Tag- u. Sitzungsgelder an Kommissionen          | 2'000.00          |                   | 2'000.00          |                   | 995.00            |                   |
| 0120.3001.01 | Vergütungen an Gemeinderat                             | 15'100.00         |                   | 14'600.00         |                   | 13'440.00         |                   |
| 0120.3001.02 | Vergütungen an Kommissionen                            | 6'000.00          |                   | 5'900.00          |                   | 6'500.00          |                   |
| 0120.3050.01 | AG-Beiträge AHV, IV, EO, ALV                           | 2'800.00          |                   | 2'200.00          |                   | 2'717.40          |                   |
| 0120.3053.01 | AG-Beiträge Unfallversicherungen                       | 100.00            |                   | 300.00            |                   | 140.00            |                   |
| 0120.3054.01 | AG-Beiträge Familienausgleichskasse                    | 500.00            |                   | 500.00            |                   | 470.85            |                   |
| 0120.3090.01 | Aus- u. Weiterbildung Behörden                         | 500.00            |                   | 500.00            |                   |                   |                   |
| 0120.3134.01 | Haftpflicht- und Sachversicherung                      | 5'500.00          |                   | 5'500.00          |                   | 5'188.20          |                   |
| 0120.3170.01 | Reisekosten und Spesen                                 | 1'500.00          |                   | 1'500.00          |                   | 1'138.60          |                   |
| 0120.3199.01 | Gemeinderatskredit                                     | 12'400.00         |                   | 11'500.00         |                   | 7'974.85          |                   |
| 0120.4260.01 | Rückerstattungen Dritter                               |                   |                   |                   |                   |                   | 5'394.10          |
| 0120.4612.01 | Interne Verrechnung von Dienstleistungen Gemeindewerke |                   | 4'000.00          |                   | 3'200.00          |                   | 3'800.00          |
| 0120.4910.01 | Interne Verrechnung von Dienstleistungen               |                   | 3'000.00          |                   | 2'400.00          |                   | 2'850.00          |
| <b>02</b>    | <b>Allgemeine Dienste</b>                              | <b>456'750.00</b> | <b>208'000.00</b> | <b>454'600.00</b> | <b>146'100.00</b> | <b>491'163.14</b> | <b>158'558.35</b> |
| <b>022</b>   | <b>Allgemeine Dienste</b>                              | <b>396'650.00</b> | <b>177'600.00</b> | <b>377'500.00</b> | <b>115'700.00</b> | <b>438'408.19</b> | <b>124'519.60</b> |
| <b>0220</b>  | <b>Allgemeine Dienste</b>                              | <b>396'650.00</b> | <b>177'600.00</b> | <b>377'500.00</b> | <b>115'700.00</b> | <b>438'408.19</b> | <b>124'519.60</b> |
| 0220.3010.01 | Löhne Verwaltungspersonal                              | 151'300.00        |                   | 225'500.00        |                   | 269'317.95        |                   |
| 0220.3010.02 | Lohn Gemeindeweibel                                    | 900.00            |                   | 900.00            |                   | 389.50            |                   |
| 0220.3050.01 | AG-Beiträge AHV, IV, EO, ALV                           | 9'700.00          |                   | 14'400.00         |                   | 17'080.30         |                   |
| 0220.3052.01 | AG-Beiträge Pensionskasse                              | 14'700.00         |                   | 18'500.00         |                   | 29'141.70         |                   |

| Konto        | Erfolgsrechnung<br>Funktionale Gliederung ER           | Budget 2020      |                  | Budget 2019      |                  | Rechnung 2018    |                  |
|--------------|--|------------------|------------------|------------------|------------------|------------------|------------------|
|              |  | Aufwand          | Ertrag           | Aufwand          | Ertrag           | Aufwand          | Ertrag           |
| 0220.3053.01 | AG-Beiträge Unfallversicherungen                       | 1'800.00         |                  | 2'900.00         |                  | 3'190.75         |                  |
| 0220.3054.01 | AG-Beiträge Familienausgleichskasse                    | 2'700.00         |                  | 4'000.00         |                  | 4'812.05         |                  |
| 0220.3055.01 | AG-Beiträge Krankentaggeldversicherungen               | 1'900.00         |                  | 2'200.00         |                  | 3'005.85         |                  |
| 0220.3090.01 | Aus- u. Weiterbildung Personal                         | 4'400.00         |                  | 6'200.00         |                  | 7'413.55         |                  |
| 0220.3099.01 | Übriger Personalaufwand                                | 500.00           |                  | 200.00           |                  | 1'250.00         |                  |
| 0220.3100.01 | Büromaterial   | 6'000.00         |                  | 6'000.00         |                  | 4'901.15         |                  |
| 0220.3101.01 | Betriebs- u. Verbrauchsmaterial                        | 500.00           |                  | 500.00           |                  |                  |                  |
| 0220.3102.01 | Drucksachen u. Publikationen                           | 5'000.00         |                  | 5'000.00         |                  | 4'001.25         |                  |
| 0220.3102.02 | Publikationen Bauverwaltung                            | 2'000.00         |                  | 2'000.00         |                  | 1'263.30         |                  |
| 0220.3103.01 | Fachliteratur u. Zeitschriften                         | 800.00           |                  | 800.00           |                  | 386.25           |                  |
| 0220.3110.01 | Anschaffung Büromöbel, Büromaschinen u. Bürogeräte     | 2'800.00         |                  | 1'000.00         |                  | 1'327.28         |                  |
| 0220.3113.01 | Anschaffung IT-Geräte u. IT-Apparate                   |                  |                  | 6'000.00         |                  |                  |                  |
| 0220.3118.01 | Anschaffung Software u. Lizenzen                       | 1'000.00         |                  | 1'000.00         |                  |                  |                  |
| 0220.3130.01 | Telefonie, Internet u. Kommunikation                   | 4'300.00         |                  | 1'500.00         |                  | 4'399.65         |                  |
| 0220.3130.02 | Post- und Bankspesen                                   | 7'000.00         |                  | 5'700.00         |                  | 6'425.16         |                  |
| 0220.3130.03 | Betreibungskosten                                      | 1'000.00         |                  | 1'000.00         |                  | 477.00           |                  |
| 0220.3132.01 | Honorare externe Berater, Gutachter, Fachexperten etc. | 109'800.00       |                  | 18'000.00        |                  | 24'028.25        |                  |
| 0220.3133.01 | Informatik-Nutzungsaufwand                             | 1'000.00         |                  | 1'000.00         |                  | 758.00           |                  |
| 0220.3134.01 | Haftpflicht- und Sachversicherung                      | 2'600.00         |                  | 5'200.00         |                  | 5'198.80         |                  |
| 0220.3150.01 | Unterhalt Büromöbel, -geräten & -maschinen             | 700.00           |                  | 700.00           |                  | 365.10           |                  |
| 0220.3153.01 | Unterhalt Informatik (Hardware)                        | 3'950.00         |                  | 500.00           |                  | 842.25           |                  |
| 0220.3158.01 | Unterhalt immaterielle Anlagen (Software)              | 2'000.00         |                  | 2'000.00         |                  | 1'613.65         |                  |
| 0220.3158.02 | Support Gemeindesoftware                               | 3'000.00         |                  | 1'500.00         |                  | 862.70           |                  |
| 0220.3161.01 | Mieten, Leasing und Benützungsgebühren                 | 9'000.00         |                  | 9'000.00         |                  | 9'025.85         |                  |
| 0220.3169.01 | Übrige Mieten und Benützungsgebühren                   | 14'000.00        |                  | 14'000.00        |                  | 13'766.30        |                  |
| 0220.3170.01 | Reisekosten und Spesen                                 | 1'300.00         |                  | 1'300.00         |                  | 919.40           |                  |
| 0220.3300.60 | Planmässige Abschreibungen Mobilien                    | 5'000.00         |                  |                  |                  | 4'920.15         |                  |
| 0220.3320.01 | Planmässige Abschreibungen Informatik                  | 6'000.00         |                  |                  |                  |                  |                  |
| 0220.3611.01 | Entschädigungen an Kanton                              | 18'000.00        |                  | 17'000.00        |                  | 15'437.05        |                  |
| 0220.3636.01 | Beiträge an private Organisationen ohne Erwerbszweck   | 2'000.00         |                  | 2'000.00         |                  | 1'888.00         |                  |
| 0220.4210.01 | Gebühren für Amtshandlungen                            |                  | 1'000.00         |                  | 1'000.00         |                  | 266.00           |
| 0220.4240.01 | Dienstleistungen an Dritte                             |                  | 80'000.00        |                  |                  |                  | 20'189.50        |
| 0220.4260.01 | Rückerstattungen Dritter                               |                  | 17'000.00        |                  | 17'000.00        |                  | 22'845.55        |
| 0220.4260.02 | Rückerstattung Betreibungskosten                       |                  | 200.00           |                  | 600.00           |                  | 163.40           |
| 0220.4611.01 | Registerführung Kirchensteuer                          |                  | 900.00           |                  | 900.00           |                  | 848.00           |
| 0220.4612.01 | Interne Verrechnung von Dienstleistungen Gemeindewerke |                  | 65'500.00        |                  | 80'000.00        |                  | 64'440.25        |
| 0220.4910.01 | Interne Verrechnung von Dienstleistungen               |                  | 13'000.00        |                  | 16'200.00        |                  | 15'766.90        |
| <b>029</b>   | <b>Verwaltungsliegenschaften</b>                       | <b>60'100.00</b> | <b>30'400.00</b> | <b>77'100.00</b> | <b>30'400.00</b> | <b>52'754.95</b> | <b>34'038.75</b> |
| <b>0290</b>  | <b>Verwaltungsliegenschaften</b>                       | <b>60'100.00</b> | <b>30'400.00</b> | <b>77'100.00</b> | <b>30'400.00</b> | <b>52'754.95</b> | <b>34'038.75</b> |

| Konto        | Erfolgsrechnung<br>Funktionale Gliederung ER                    | Budget 2020      |                  | Budget 2019      |                  | Rechnung 2018    |                  |
|--------------|---|------------------|------------------|------------------|------------------|------------------|------------------|
|              |   | Aufwand          | Ertrag           | Aufwand          | Ertrag           | Aufwand          | Ertrag           |
| 0290.3010.01 | Löhne Reinigungspersonal  | 9'500.00         |                  | 9'500.00         |                  | 10'380.00        |                  |
| 0290.3050.01 | AG-Beiträge AHV, IV, EO, ALV                                    | 600.00           |                  | 600.00           |                  | 645.95           |                  |
| 0290.3053.01 | AG-Beiträge Unfallversicherungen                                | 100.00           |                  | 100.00           |                  | 96.20            |                  |
| 0290.3054.01 | AG-Beiträge Familienausgleichskasse                             | 200.00           |                  | 200.00           |                  | 182.00           |                  |
| 0290.3055.01 | AG-Beiträge Krankentaggeldversicherungen                        | 100.00           |                  | 100.00           |                  | 128.90           |                  |
| 0290.3101.01 | Reinigungs- und Verbrauchsmaterial                              | 1'000.00         |                  | 1'000.00         |                  | 452.70           |                  |
| 0290.3110.01 | Anschaffungen Mobiliar  | 1'500.00         |                  | 1'000.00         |                  | 1'400.00         |                  |
| 0290.3120.01 | Ver- und Entsorgung   | 16'500.00        |                  | 16'200.00        |                  | 12'419.45        |                  |
| 0290.3130.01 | Dienstleistungen Dritter  | 1'000.00         |                  | 1'000.00         |                  | 247.00           |                  |
| 0290.3134.01 | Sachversicherungsprämien  | 3'400.00         |                  | 2'200.00         |                  | 2'209.30         |                  |
| 0290.3144.01 | Baulicher Unterhalt Hochbauten, Gebäude                         | 8'000.00         |                  | 20'000.00        |                  | 17'143.55        |                  |
| 0290.3151.01 | Unterhalt Apparate, Maschinen und Geräte                        | 1'500.00         |                  | 1'500.00         |                  | 338.50           |                  |
| 0290.3300.40 | Planmässige Abschreibung Hochbauten VV                          | 11'400.00        |                  | 12'200.00        |                  | 788.85           |                  |
| 0290.3300.60 | Planmässige Abschreibungen Mobiliar                             | 4'800.00         |                  | 9'600.00         |                  | 4'721.00         |                  |
| 0290.3910.01 | Interne Verrechnung von Dienstleistung                          | 500.00           |                  | 1'900.00         |                  | 1'601.55         |                  |
| 0290.4260.01 | Rückerstattungen Dritter  |                  | 4'500.00         |                  | 4'500.00         |                  | 6'048.75         |
| 0290.4470.01 | Mietzinse Liegenschaften VV                                     |                  | 20'400.00        |                  | 20'400.00        |                  | 20'400.00        |
| 0290.4472.01 | Vergütung für Benützung Liegenschaften VV                       |                  | 5'500.00         |                  | 5'500.00         |                  | 7'590.00         |
| <b>1</b>     | <b>Öffentliche Ordnung und Sicherheit, Verteidigung</b>         | <b>35'100.00</b> | <b>16'500.00</b> | <b>24'200.00</b> | <b>13'800.00</b> | <b>32'448.15</b> | <b>14'751.40</b> |
|              | Netto Aufwand   |                  | 18'600.00        |                  | 10'400.00        |                  | 17'696.75        |
| <b>11</b>    | <b>Öffentliche Sicherheit</b>                                   | <b>5'000.00</b>  |                  | <b>500.00</b>    |                  |                  |                  |
| <b>111</b>   | <b>Polizei</b>  | <b>5'000.00</b>  |                  | <b>500.00</b>    |                  |                  |                  |
| <b>1110</b>  | <b>Polizei</b>  | <b>5'000.00</b>  |                  | <b>500.00</b>    |                  |                  |                  |
| 1110.3611.01 | Entschädigungen an Kanton                                       | 5'000.00         |                  | 500.00           |                  |                  |                  |
| <b>14</b>    | <b>Allgemeines Rechtswesen</b>                                  | <b>9'600.00</b>  | <b>6'500.00</b>  | <b>7'100.00</b>  | <b>5'000.00</b>  | <b>10'377.85</b> | <b>7'151.40</b>  |
| <b>140</b>   | <b>Allgemeines Rechtswesen</b>                                  | <b>9'600.00</b>  | <b>6'500.00</b>  | <b>7'100.00</b>  | <b>5'000.00</b>  | <b>10'377.85</b> | <b>7'151.40</b>  |
| <b>1400</b>  | <b>Allgemeines Rechtswesen</b>                                  | <b>9'600.00</b>  | <b>6'500.00</b>  | <b>7'100.00</b>  | <b>5'000.00</b>  | <b>10'377.85</b> | <b>7'151.40</b>  |
| 1400.3130.01 | Staatsgebühren Fremdenpolizei, Passationen, Vormundschaftswesen | 3'500.00         |                  | 2'000.00         |                  | 3'558.70         |                  |
| 1400.3130.02 | Gebühren Zivilstandsämter                                       | 500.00           |                  | 500.00           |                  | 527.00           |                  |
| 1400.3132.02 | Honorare Vermessungswerk  | 5'600.00         |                  | 4'600.00         |                  | 5'292.15         |                  |
| 1400.3690.01 | Übriger Transferaufwand   |                  |                  |                  |                  | 1'000.00         |                  |
| 1400.4210.01 | Gebühren für Amtshandlungen (EWK/FK)                            |                  | 6'000.00         |                  | 5'000.00         |                  | 6'151.40         |
| 1400.4260.01 | Rückerstattungen Dritter  |                  | 500.00           |                  |                  |                  | 1'000.00         |

| Konto        | Erfolgsrechnung<br>Funktionale Gliederung ER | Budget 2020       |                  | Budget 2019       |                  | Rechnung 2018     |                  |
|--------------|--|-------------------|------------------|-------------------|------------------|-------------------|------------------|
|              |  | Aufwand           | Ertrag           | Aufwand           | Ertrag           | Aufwand           | Ertrag           |
| <b>16</b>    | <b>Verteidigung</b>                          | <b>20'500.00</b>  | <b>10'000.00</b> | <b>16'600.00</b>  | <b>8'800.00</b>  | <b>22'070.30</b>  | <b>7'600.00</b>  |
| <b>161</b>   | <b>Militärische Verteidigung</b>             | <b>4'100.00</b>   | <b>4'000.00</b>  | <b>4'100.00</b>   | <b>4'000.00</b>  | <b>4'055.65</b>   | <b>4'000.00</b>  |
| <b>1610</b>  | <b>Militärische Verteidigung</b>             | <b>4'100.00</b>   | <b>4'000.00</b>  | <b>4'100.00</b>   | <b>4'000.00</b>  | <b>4'055.65</b>   | <b>4'000.00</b>  |
| 1610.3134.01 | Sachversicherungsprämien                     | 100.00            |                  | 100.00            |                  | 55.65             |                  |
| 1610.3501.01 | Einlage in Fonds Schiessstand Rüti-Arch      | 4'000.00          |                  | 4'000.00          |                  | 4'000.00          |                  |
| 1610.4612.01 | Beiträge von Gemeinden                       |                   | 4'000.00         |                   | 4'000.00         |                   | 4'000.00         |
| <b>162</b>   | <b>Zivile Verteidigung</b>                   | <b>16'400.00</b>  | <b>6'000.00</b>  | <b>12'500.00</b>  | <b>4'800.00</b>  | <b>18'014.65</b>  | <b>3'600.00</b>  |
| <b>1620</b>  | <b>Zivilschutz</b>                           | <b>16'400.00</b>  | <b>6'000.00</b>  | <b>12'500.00</b>  | <b>4'800.00</b>  | <b>18'014.65</b>  | <b>3'600.00</b>  |
| 1620.3010.01 | Löhne Betriebspersonal                       |                   |                  | 1'000.00          |                  | 474.00            |                  |
| 1620.3120.01 | Ver- und Entsorgung                          | 1'000.00          |                  | 1'000.00          |                  | 490.70            |                  |
| 1620.3144.01 | Baulicher Unterhalt ZS-Anlagen               | 1'000.00          |                  |                   |                  | 3'611.85          |                  |
| 1620.3151.01 | Unterhalt Apparate, Maschinen und Geräte     | 1'000.00          |                  |                   |                  | 497.25            |                  |
| 1620.3632.01 | Beiträge an Gemeinden und Gemeindeverbände   | 13'400.00         |                  | 10'500.00         |                  | 12'940.85         |                  |
| 1620.4470.01 | Mietzinse ZS-Anlagen                         |                   |                  |                   | 3'000.00         |                   | 3'600.00         |
| 1620.4472.01 | Vergütung für Benützung ZS-Anlagen           |                   | 6'000.00         |                   | 1'800.00         |                   |                  |
| <b>2</b>     | <b>Bildung</b>                               | <b>853'350.00</b> | <b>86'200.00</b> | <b>823'145.00</b> | <b>86'800.00</b> | <b>783'132.32</b> | <b>88'702.22</b> |
|              | Netto Aufwand                                |                   | 767'150.00       |                   | 736'345.00       |                   | 694'430.10       |
| <b>21</b>    | <b>Obligatorische Schule</b>                 | <b>853'150.00</b> | <b>86'200.00</b> | <b>822'945.00</b> | <b>86'800.00</b> | <b>782'932.32</b> | <b>88'702.22</b> |
| <b>211</b>   | <b>Eingangsstufe</b>                         | <b>51'500.00</b>  | <b>1'800.00</b>  | <b>50'900.00</b>  | <b>1'800.00</b>  | <b>52'542.14</b>  | <b>1'215.00</b>  |
| <b>2110</b>  | <b>Kindergarten</b>                          | <b>51'500.00</b>  | <b>1'800.00</b>  | <b>50'900.00</b>  | <b>1'800.00</b>  | <b>52'542.14</b>  | <b>1'215.00</b>  |
| 2110.3104.01 | Schulmaterial und Lehrmittel                 | 4'000.00          |                  | 3'000.00          |                  | 3'310.02          |                  |
| 2110.3119.01 | Anschaffungen Mobiliar                       | 2'300.00          |                  | 2'400.00          |                  | 1'694.12          |                  |
| 2110.3150.01 | Unterhalt Mobilien                           | 500.00            |                  | 500.00            |                  |                   |                  |
| 2110.3611.60 | Entschädigungen an Kanton                    | 40'900.00         |                  | 45'000.00         |                  | 44'908.00         |                  |
| 2110.3612.01 | Schulkosten externe Schulen                  | 3'800.00          |                  |                   |                  | 2'630.00          |                  |
| 2110.4611.01 | Entschädigungen vom Kanton                   |                   | 1'800.00         |                   | 1'800.00         |                   | 1'215.00         |
| <b>212</b>   | <b>Primarstufe</b>                           | <b>275'950.00</b> | <b>18'300.00</b> | <b>259'820.00</b> | <b>18'400.00</b> | <b>235'660.98</b> | <b>17'547.07</b> |
| <b>2120</b>  | <b>Primarstufe</b>                           | <b>275'950.00</b> | <b>18'300.00</b> | <b>259'820.00</b> | <b>18'400.00</b> | <b>235'660.98</b> | <b>17'547.07</b> |
| 2120.3099.01 | Übriger Personalaufwand                      | 450.00            |                  | 400.00            |                  | 374.85            |                  |
| 2120.3102.01 | Drucksachen u. Publikationen                 | 300.00            |                  | 300.00            |                  |                   |                  |
| 2120.3103.01 | Fachliteratur u. Zeitschriften               | 500.00            |                  | 500.00            |                  | 1'547.30          |                  |

| Konto        | Erfolgsrechnung<br>Funktionale Gliederung ER           | Budget 2020       |                  | Budget 2019       |                  | Rechnung 2018     |                  |
|--------------|--|-------------------|------------------|-------------------|------------------|-------------------|------------------|
|              |  | Aufwand           | Ertrag           | Aufwand           | Ertrag           | Aufwand           | Ertrag           |
| 2120.3104.01 | Schulmaterial  | 6'450.00          |                  | 6'900.00          |                  | 8'923.55          |                  |
| 2120.3104.02 | Lehrmittel   | 8'150.00          |                  | 7'220.00          |                  | 2'959.09          |                  |
| 2120.3104.03 | Lehrmittel u. Verbrauchsmaterial Werkunterricht        | 5'300.00          |                  | 5'800.00          |                  | 1'033.75          |                  |
| 2120.3110.01 | Anschaffungen Mobiliar                                 | 4'000.00          |                  | 8'000.00          |                  |                   |                  |
| 2120.3113.01 | Anschaffung IT-Geräte und Apparate                     | 7'000.00          |                  | 4'000.00          |                  | 5'307.70          |                  |
| 2120.3119.01 | Anschaffung Sportgeräte und Turnmaterial               | 2'800.00          |                  | 2'800.00          |                  | 661.20            |                  |
| 2120.3130.01 | Telefonie, Internet und Kommunikation                  | 1'500.00          |                  | 1'500.00          |                  | 481.50            |                  |
| 2120.3132.01 | Honorare externe Berater, Gutachter, Fachexperten etc. | 3'500.00          |                  | 1'500.00          |                  | 2'465.40          |                  |
| 2120.3151.01 | Unterhalt Mobiliar und Geräte                          | 3'100.00          |                  | 3'100.00          |                  | 2'391.46          |                  |
| 2120.3153.01 | Unterhalt Informatik (Hardware)                        | 1'500.00          |                  | 2'000.00          |                  | 224.70            |                  |
| 2120.3158.01 | Unterhalt immaterielle Anlagen (Software)              | 4'000.00          |                  | 6'000.00          |                  | 1'457.38          |                  |
| 2120.3158.02 | Support Software                                       | 1'000.00          |                  | 1'000.00          |                  |                   |                  |
| 2120.3169.01 | Übrige Mieten und Benützungsgebühren                   | 6'000.00          |                  | 6'000.00          |                  | 7'063.00          |                  |
| 2120.3170.01 | Reisekosten und Spesen                                 | 2'000.00          |                  | 2'000.00          |                  | 696.15            |                  |
| 2120.3611.60 | Entschädigungen an Kanton                              | 140'500.00        |                  | 125'800.00        |                  | 126'748.50        |                  |
| 2120.3612.01 | Schulkosten externe Schulen                            | 3'900.00          |                  |                   |                  | 5'368.00          |                  |
| 2120.3612.02 | Schulkosten IFB Schulkreis Büren a.A.                  | 74'000.00         |                  | 75'000.00         |                  | 67'957.45         |                  |
| 2120.4260.01 | Übrige Einnahmen                                       |                   |                  |                   |                  |                   | 1'910.32         |
| 2120.4611.01 | Entschädigungen vom Kanton                             |                   | 18'300.00        |                   | 18'400.00        |                   | 15'616.75        |
| 2120.4612.01 | Entschädigungen von Gemeinden und Gemeindeverbänden    |                   |                  |                   |                  |                   | 20.00            |
| <b>213</b>   | <b>Oberstufe</b>                                       | <b>236'200.00</b> | <b>45'100.00</b> | <b>238'100.00</b> | <b>45'600.00</b> | <b>247'297.05</b> | <b>50'649.90</b> |
| <b>2130</b>  | <b>Sekundarstufe I</b>                                 | <b>236'200.00</b> | <b>45'100.00</b> | <b>238'100.00</b> | <b>45'600.00</b> | <b>247'297.05</b> | <b>50'649.90</b> |
| 2130.3611.01 | Entschädigungen an Kanton                              | 45'900.00         |                  | 39'000.00         |                  | 39'366.00         |                  |
| 2130.3612.01 | Lehrerbesoldung OSZ Arch                               | 80'300.00         |                  | 104'700.00        |                  | 75'030.00         |                  |
| 2130.3612.02 | Betriebskosten OSZ Arch                                | 110'000.00        |                  | 94'400.00         |                  | 110'388.50        |                  |
| 2130.3612.03 | Schulkosten externe Schulen                            |                   |                  |                   |                  | 22'512.55         |                  |
| 2130.4611.01 | Entschädigungen vom Kanton                             |                   | 45'100.00        |                   | 45'600.00        |                   | 49'329.50        |
| 2130.4612.03 | Rückerst. Lehrerbesoldung OSZ Arch                     |                   |                  |                   |                  |                   | 1'320.40         |
| <b>214</b>   | <b>Musikschulen</b>                                    | <b>17'100.00</b>  |                  | <b>10'000.00</b>  |                  | <b>12'594.30</b>  |                  |
| <b>2140</b>  | <b>Musikschulen</b>                                    | <b>17'100.00</b>  |                  | <b>10'000.00</b>  |                  | <b>12'594.30</b>  |                  |
| 2140.3612.01 | Beitrag Musikschule Region Lengnau-Büren               | 17'100.00         |                  | 10'000.00         |                  | 12'594.30         |                  |
| <b>217</b>   | <b>Schulliegenschaften</b>                             | <b>226'700.00</b> | <b>21'000.00</b> | <b>226'400.00</b> | <b>21'000.00</b> | <b>208'733.65</b> | <b>19'095.25</b> |
| <b>2170</b>  | <b>Schulliegenschaften</b>                             | <b>226'700.00</b> | <b>21'000.00</b> | <b>226'400.00</b> | <b>21'000.00</b> | <b>208'733.65</b> | <b>19'095.25</b> |
| 2170.3010.01 | Löhne Betriebspersonal                                 | 98'600.00         |                  | 97'900.00         |                  | 96'562.10         |                  |
| 2170.3010.02 | Löhne Aushilfspersonal                                 | 2'600.00          |                  | 2'600.00          |                  | 2'520.00          |                  |

| Konto        | Erfolgsrechnung<br>Funktionale Gliederung ER   | Budget 2020      |           | Budget 2019      |           | Rechnung 2018    |               |
|--------------|--|------------------|-----------|------------------|-----------|------------------|---------------|
|              |  | Aufwand          | Ertrag    | Aufwand          | Ertrag    | Aufwand          | Ertrag        |
| 2170.3050.01 | AG-Beiträge AHV, IV, EO, ALV                   | 6'500.00         |           | 6'500.00         |           | 6'326.55         |               |
| 2170.3052.01 | AG-Beiträge Pensionskasse                      | 13'300.00        |           | 13'600.00        |           | 12'921.60        |               |
| 2170.3053.01 | AG-Beiträge Unfallversicherungen               | 1'200.00         |           | 1'300.00         |           | 1'165.55         |               |
| 2170.3054.01 | AG-Beiträge Familienausgleichskasse            | 1'800.00         |           | 1'800.00         |           | 1'782.40         |               |
| 2170.3055.01 | AG-Beiträge Krankentaggeldversicherungen       | 1'000.00         |           | 1'000.00         |           | 943.10           |               |
| 2170.3099.01 | Übriger Personalaufwand                        | 300.00           |           | 300.00           |           |                  |               |
| 2170.3101.01 | Reinigungs- und Verbrauchsmaterial             | 4'500.00         |           | 4'500.00         |           | 3'440.00         |               |
| 2170.3110.01 | Anschaffung Mobiliar                           |                  |           | 6'500.00         |           | 39.90            |               |
| 2170.3111.01 | Anschaffung Maschinen u. Geräte                | 11'000.00        |           | 5'000.00         |           | 184.00           |               |
| 2170.3113.01 | Anschaffungen IT-Geräte und Apparate           |                  |           |                  |           | 550.10           |               |
| 2170.3120.01 | Ver- und Entsorgung                            | 32'000.00        |           | 32'000.00        |           | 41'663.45        |               |
| 2170.3130.01 | Telefonie, Internet und Kommunikation          | 400.00           |           | 400.00           |           | 348.00           |               |
| 2170.3134.01 | Sachversicherungsprämien                       | 6'300.00         |           | 4'800.00         |           | 4'725.60         |               |
| 2170.3144.01 | Baulicher Unterhalt Schulhaus und Kindergarten | 30'000.00        |           | 27'500.00        |           | 30'092.20        |               |
| 2170.3144.02 | Baulicher Unterhalt Mehrzweckhalle             | 10'000.00        |           | 10'000.00        |           | 3'501.90         |               |
| 2170.3151.01 | Unterhalt Apparte, Maschinen, Geräte           | 1'000.00         |           | 1'000.00         |           |                  |               |
| 2170.3170.01 | Reisekosten und Spesen                         |                  |           |                  |           | 39.00            |               |
| 2170.3300.40 | Planmässige Abschreibung Hochbauten            | 1'700.00         |           | 4'200.00         |           |                  |               |
| 2170.3300.60 | Planmässige Abschreibungen Mobiliar            | 4'000.00         |           | 4'000.00         |           |                  |               |
| 2170.3910.01 | Interne Verrechnung von Dienstleistungen       | 500.00           |           | 1'500.00         |           | 1'928.20         |               |
| 2170.4260.01 | Rückerstattungen Dritter                       |                  | 500.00    |                  | 500.00    |                  | 285.25        |
| 2170.4470.01 | Mietzinse Liegenschaften VV                    |                  | 12'000.00 |                  | 12'000.00 |                  | 12'000.00     |
| 2170.4472.01 | Vergütung für Benützung Liegenschaften VV      |                  | 8'500.00  |                  | 8'500.00  |                  | 6'810.00      |
| <b>219</b>   | <b>Obligatorische Schule</b>                   | <b>45'700.00</b> |           | <b>37'725.00</b> |           | <b>26'104.20</b> | <b>195.00</b> |
| <b>2190</b>  | <b>Schulleitung und Schulverwaltung</b>        | <b>26'450.00</b> |           | <b>24'360.00</b> |           | <b>19'380.75</b> | <b>195.00</b> |
| 2190.3000.01 | Löhne Tag- u. Sitzungsgelder Kommission        | 3'000.00         |           |                  |           | 2'760.00         |               |
| 2190.3001.01 | Vergütungen an Kommission                      | 5'000.00         |           | 8'000.00         |           | 3'940.00         |               |
| 2190.3010.01 | Löhne Schulverwaltung                          | 8'500.00         |           | 8'600.00         |           | 8'492.30         |               |
| 2190.3050.01 | AG-Beiträge AHV, IV, EO, ALV                   | 500.00           |           | 500.00           |           | 542.60           |               |
| 2190.3053.01 | AG-Beiträge Unfallversicherungen               | 100.00           |           | 200.00           |           | 12.95            |               |
| 2190.3054.01 | AG-Beiträge Familienausgleichskasse            | 200.00           |           | 200.00           |           | 152.85           |               |
| 2190.3055.01 | AG-Beiträge Krankentaggeldversicherungen       | 100.00           |           | 100.00           |           | 80.60            |               |
| 2190.3090.01 | Aus- und Weiterbildung Personal                | 1'500.00         |           | 1'000.00         |           |                  |               |
| 2190.3099.01 | Übriger Personalaufwand                        | 500.00           |           | 300.00           |           | 46.00            |               |
| 2190.3100.01 | Büromaterial                                   | 700.00           |           | 1'000.00         |           | 235.75           |               |
| 2190.3102.01 | Drucksachen und Publikationen                  | 300.00           |           | 300.00           |           |                  |               |
| 2190.3103.01 | Fachliteratur und Zeitschriften                | 300.00           |           | 300.00           |           |                  |               |
| 2190.3110.01 | Anschaffungen Mobiliar u. Geräte               | 1'500.00         |           | 300.00           |           |                  |               |
| 2190.3130.01 | Telefonie, Internet und Kommunikation          | 1'550.00         |           | 1'360.00         |           | 1'626.45         |               |



### 10.1 Detail Funktionale Gliederung

| Konto        | Erfolgsrechnung<br>Funktionale Gliederung ER         | Budget 2020      |                 | Budget 2019      |                 | Rechnung 2018    |                  |
|--------------|--|------------------|-----------------|------------------|-----------------|------------------|------------------|
|              |  | Aufwand          | Ertrag          | Aufwand          | Ertrag          | Aufwand          | Ertrag           |
| 2190.3150.01 | Unterhalt Büromobiliar, -geräten u. -maschinen       | 200.00           |                 | 200.00           |                 |                  |                  |
| 2190.3153.01 | Unterhalt Informatik (Hardware)                      | 200.00           |                 | 200.00           |                 |                  |                  |
| 2190.3158.01 | Unterhalt immaterielle Anlagen (Software)            | 500.00           |                 | 500.00           |                 |                  |                  |
| 2190.3169.01 | Übrige Mieten, Benützungsgebühren                    | 300.00           |                 | 300.00           |                 | 341.75           |                  |
| 2190.3170.01 | Reisekosten und Spesen                               | 1'500.00         |                 | 1'000.00         |                 | 1'149.50         |                  |
| 2190.4260.01 | Rückerstattungen Dritter                             |                  |                 |                  |                 |                  | 195.00           |
| <b>2192</b>  | <b>Schulbibliothek</b>                               | <b>1'900.00</b>  |                 | <b>1'590.00</b>  |                 | <b>1'339.65</b>  |                  |
| 2192.3103.01 | Bücher Schulbibliothek                               | 1'900.00         |                 | 1'590.00         |                 | 1'339.65         |                  |
| <b>2193</b>  | <b>Schulveranstaltungen</b>                          | <b>13'850.00</b> |                 | <b>10'275.00</b> |                 | <b>4'483.80</b>  |                  |
| 2193.3130.01 | Projekte Gesamtschule inkl. Schulschlussfeier        | 6'050.00         |                 | 3'445.00         |                 | 524.25           |                  |
| 2193.3170.01 | Reisekosten und Spesen                               | 1'000.00         |                 | 1'000.00         |                 | 993.20           |                  |
| 2193.3171.01 | Lager und Exkursionen                                | 6'800.00         |                 | 5'830.00         |                 | 2'966.35         |                  |
| <b>2195</b>  | <b>Schülertransporte</b>                             | <b>3'500.00</b>  |                 | <b>1'500.00</b>  |                 | <b>900.00</b>    |                  |
| 2195.3637.01 | Beiträge an private Haushalte                        | 3'500.00         |                 | 1'500.00         |                 | 900.00           |                  |
| <b>29</b>    | <b>Übriges Bildungswesen</b>                         | <b>200.00</b>    |                 | <b>200.00</b>    |                 | <b>200.00</b>    |                  |
| <b>299</b>   | <b>Bildung</b>                                       | <b>200.00</b>    |                 | <b>200.00</b>    |                 | <b>200.00</b>    |                  |
| <b>2991</b>  | <b>Erwachsenenbildung</b>                            | <b>200.00</b>    |                 | <b>200.00</b>    |                 | <b>200.00</b>    |                  |
| 2991.3636.01 | Beitrag an Volkshochschule Grenchen                  | 200.00           |                 | 200.00           |                 | 200.00           |                  |
| <b>3</b>     | <b>Kultur, Sport und Freizeit, Kirche</b>            | <b>46'800.00</b> | <b>3'700.00</b> | <b>46'800.00</b> | <b>3'700.00</b> | <b>73'533.70</b> | <b>20'865.80</b> |
|              | Netto Aufwand  |                  | 43'100.00       |                  | 43'100.00       |                  | 52'667.90        |
| <b>31</b>    | <b>Kulturerbe</b>                                    | <b>100.00</b>    |                 | <b>100.00</b>    |                 | <b>289.60</b>    |                  |
| <b>312</b>   | <b>Denkmalpflege und Heimatschutz</b>                | <b>100.00</b>    |                 | <b>100.00</b>    |                 | <b>289.60</b>    |                  |
| <b>3120</b>  | <b>Denkmalpflege und Heimatschutz</b>                | <b>100.00</b>    |                 | <b>100.00</b>    |                 | <b>289.60</b>    |                  |
| 3120.3636.01 | Beiträge an private Organisationen ohne Erwerbszweck | 100.00           |                 | 100.00           |                 | 289.60           |                  |
| <b>32</b>    | <b>Kultur, übrige</b>                                | <b>15'600.00</b> |                 | <b>17'800.00</b> |                 | <b>42'697.75</b> | <b>18'674.40</b> |
| <b>321</b>   | <b>Bibliotheken</b>                                  | <b>1'200.00</b>  |                 | <b>1'200.00</b>  |                 | <b>1'065.00</b>  |                  |
| <b>3210</b>  | <b>Bibliotheken</b>                                  | <b>1'200.00</b>  |                 | <b>1'200.00</b>  |                 | <b>1'065.00</b>  |                  |
| 3210.3632.01 | Beiträge an Bibliothek Büren a.A.                    | 800.00           |                 | 800.00           |                 | 665.00           |                  |

| Konto        | Erfolgsrechnung<br>Funktionale Gliederung ER         | Budget 2020      |                 | Budget 2019      |                 | Rechnung 2018    |                  |
|--------------|--|------------------|-----------------|------------------|-----------------|------------------|------------------|
|              |  | Aufwand          | Ertrag          | Aufwand          | Ertrag          | Aufwand          | Ertrag           |
| 3210.3636.01 | Beiträge an private Organisationen ohne Erwerbszweck | 400.00           |                 | 400.00           |                 | 400.00           |                  |
| <b>322</b>   | <b>Konzert und Theater</b>                           | <b>1'900.00</b>  |                 | <b>1'900.00</b>  |                 | <b>1'400.00</b>  |                  |
| <b>3220</b>  | <b>Konzert und Theater</b>                           | <b>1'900.00</b>  |                 | <b>1'900.00</b>  |                 | <b>1'400.00</b>  |                  |
| 3220.3635.01 | Beitrag an öffentliche Veranstaltungen               | 500.00           |                 | 500.00           |                 |                  |                  |
| 3220.3636.01 | Verschiedene Vereinsbeiträge                         | 1'400.00         |                 | 1'400.00         |                 | 1'400.00         |                  |
| <b>329</b>   | <b>Kultur</b>  | <b>12'500.00</b> |                 | <b>14'700.00</b> |                 | <b>40'232.75</b> | <b>18'674.40</b> |
| <b>3290</b>  | <b>Übrige Kultur</b>                                 | <b>12'500.00</b> |                 | <b>14'700.00</b> |                 | <b>40'232.75</b> | <b>18'674.40</b> |
| 3290.3102.01 | Drucksachen u. Publikationen                         | 1'000.00         |                 | 1'000.00         |                 |                  |                  |
| 3290.3119.01 | Anschaffungen  |                  |                 | 2'200.00         |                 |                  |                  |
| 3290.3130.01 | Bundesfeier  | 3'500.00         |                 | 3'500.00         |                 | 3'186.00         |                  |
| 3290.3130.02 | Jungbürgerfeier                                      | 1'000.00         |                 | 1'000.00         |                 | 685.10           |                  |
| 3290.3130.04 | Gedenkanlass 150 Jahre Dorfbrand Rüti b.B.           |                  |                 |                  |                 | 30'049.35        |                  |
| 3290.3632.01 | Beiträge an Gemeinden und Gemeindeverbänden          | 5'100.00         |                 | 5'100.00         |                 | 5'079.00         |                  |
| 3290.3636.01 | Verschiedene Vereinsbeiträge                         | 1'900.00         |                 | 1'900.00         |                 | 1'233.30         |                  |
| 3290.4260.01 | Rückerstattungen Dritter                             |                  |                 |                  |                 |                  | 18'674.40        |
| <b>33</b>    | <b>Medien</b>  | <b>8'200.00</b>  | <b>3'700.00</b> | <b>8'300.00</b>  | <b>3'700.00</b> | <b>8'089.10</b>  | <b>2'050.00</b>  |
| <b>332</b>   | <b>Massenmedien</b>                                  | <b>8'200.00</b>  | <b>3'700.00</b> | <b>8'300.00</b>  | <b>3'700.00</b> | <b>8'089.10</b>  | <b>2'050.00</b>  |
| <b>3320</b>  | <b>Massenmedien</b>                                  | <b>8'200.00</b>  | <b>3'700.00</b> | <b>8'300.00</b>  | <b>3'700.00</b> | <b>8'089.10</b>  | <b>2'050.00</b>  |
| 3320.3010.01 | Lohn Anzeigerverträge/in                             | 7'500.00         |                 | 7'500.00         |                 | 7'440.00         |                  |
| 3320.3050.01 | AG-Beiträge AHV, IV, EO, ALV                         | 500.00           |                 | 500.00           |                 | 475.35           |                  |
| 3320.3053.01 | AG-Beiträge Unfallversicherungen                     | 100.00           |                 | 100.00           |                 | 39.85            |                  |
| 3320.3054.01 | AG-Beiträge Familienausgleichskasse                  | 100.00           |                 | 200.00           |                 | 133.90           |                  |
| 3320.4260.01 | Rückerstattungen Dritter                             |                  | 3'700.00        |                  | 3'700.00        |                  | 2'050.00         |
| <b>34</b>    | <b>Sport und Freizeit</b>                            | <b>22'900.00</b> |                 | <b>20'600.00</b> |                 | <b>22'457.25</b> | <b>141.40</b>    |
| <b>341</b>   | <b>Sport</b>   | <b>17'500.00</b> |                 | <b>17'000.00</b> |                 | <b>18'486.00</b> | <b>141.40</b>    |
| <b>3410</b>  | <b>Sport</b>   | <b>17'500.00</b> |                 | <b>17'000.00</b> |                 | <b>18'486.00</b> | <b>141.40</b>    |
| 3410.3140.01 | Unterhalt Sportplatz                                 | 13'000.00        |                 | 13'000.00        |                 | 13'600.00        |                  |
| 3410.3636.01 | Beiträge an Sportveranstaltungen                     | 1'000.00         |                 | 500.00           |                 | 1'386.00         |                  |
| 3410.3636.02 | Verschiedene Vereinsbeiträge                         | 3'500.00         |                 | 3'500.00         |                 | 3'500.00         |                  |
| 3410.4260.01 | Rückerstattungen Dritter                             |                  |                 |                  |                 |                  | 141.40           |

| Konto        | Erfolgsrechnung<br>Funktionale Gliederung ER   | Budget 2020       |                  | Budget 2019       |                 | Rechnung 2018     |                 |
|--------------|--|-------------------|------------------|-------------------|-----------------|-------------------|-----------------|
|              |  | Aufwand           | Ertrag           | Aufwand           | Ertrag          | Aufwand           | Ertrag          |
| <b>342</b>   | <b>Freizeit</b>                                | <b>5'400.00</b>   |                  | <b>3'600.00</b>   |                 | <b>3'971.25</b>   |                 |
| <b>3420</b>  | <b>Freizeit</b>                                | <b>5'400.00</b>   |                  | <b>3'600.00</b>   |                 | <b>3'971.25</b>   |                 |
| 3420.3159.01 | Unterhalt Mobilen Spielplatz                   | 200.00            |                  |                   |                 |                   |                 |
| 3420.3300.60 | Planmässige Abschreibungen Mobiliar Spielplatz | 1'900.00          |                  | 1'500.00          |                 | 1'871.25          |                 |
| 3420.3632.01 | Beiträge an Gemeinden                          | 200.00            |                  | 200.00            |                 | 200.00            |                 |
| 3420.3636.01 | Beitrag an Trägerverein JuRAL                  | 1'200.00          |                  | 1'200.00          |                 | 1'200.00          |                 |
| 3420.3636.02 | Beitrag an Familienverein Rüti                 | 1'900.00          |                  | 700.00            |                 | 700.00            |                 |
| <b>4</b>     | <b>Gesundheit</b>                              | <b>2'800.00</b>   |                  | <b>3'600.00</b>   |                 | <b>3'018.10</b>   |                 |
|              | Netto Aufwand                                  |                   | 2'800.00         |                   | 3'600.00        |                   | 3'018.10        |
| <b>42</b>    | <b>Ambulante Krankenpflege</b>                 | <b>1'000.00</b>   |                  | <b>1'000.00</b>   |                 | <b>800.00</b>     |                 |
| <b>421</b>   | <b>Ambulante Krankenpflege</b>                 | <b>1'000.00</b>   |                  | <b>1'000.00</b>   |                 | <b>800.00</b>     |                 |
| <b>4210</b>  | <b>Ambulante Krankenpflege</b>                 | <b>1'000.00</b>   |                  | <b>1'000.00</b>   |                 | <b>800.00</b>     |                 |
| 4210.3636.01 | Verschiedene Vereinsbeiträge                   | 1'000.00          |                  | 1'000.00          |                 | 800.00            |                 |
| <b>43</b>    | <b>Gesundheit</b>                              | <b>1'800.00</b>   |                  | <b>2'600.00</b>   |                 | <b>2'218.10</b>   |                 |
| <b>432</b>   | <b>Krankheitsbekämpfung, übrige</b>            | <b>500.00</b>     |                  | <b>1'000.00</b>   |                 | <b>808.10</b>     |                 |
| <b>4320</b>  | <b>Krankheitsbekämpfung, übrige</b>            | <b>500.00</b>     |                  | <b>1'000.00</b>   |                 | <b>808.10</b>     |                 |
| 4320.3116.01 | Unterhalt Laiendefibrilator                    | 500.00            |                  | 500.00            |                 | 808.10            |                 |
| 4320.3636.01 | Beiträge Krankheitsbekämpfung                  |                   |                  | 500.00            |                 |                   |                 |
| <b>433</b>   | <b>Schulgesundheitsdienst</b>                  | <b>1'300.00</b>   |                  | <b>1'600.00</b>   |                 | <b>1'410.00</b>   |                 |
| <b>4330</b>  | <b>Schulgesundheitsdienst</b>                  | <b>500.00</b>     |                  | <b>600.00</b>     |                 | <b>815.00</b>     |                 |
| 4330.3106.01 | Medizinisches Material                         | 200.00            |                  | 300.00            |                 | 182.00            |                 |
| 4330.3136.01 | Honorare privatärztliche Tätigkeit             | 300.00            |                  | 300.00            |                 | 633.00            |                 |
| <b>4331</b>  | <b>Schulzahnpflege</b>                         | <b>800.00</b>     |                  | <b>1'000.00</b>   |                 | <b>595.00</b>     |                 |
| 4331.3637.04 | Beiträge an private Haushalte                  | 800.00            |                  | 1'000.00          |                 | 595.00            |                 |
| <b>5</b>     | <b>Soziale Sicherheit</b>                      | <b>728'700.00</b> | <b>30'500.00</b> | <b>692'000.00</b> | <b>2'500.00</b> | <b>676'704.35</b> | <b>2'477.00</b> |
|              | Netto Aufwand                                  |                   | 698'200.00       |                   | 689'500.00      |                   | 674'227.35      |
| <b>53</b>    | <b>Alter + Hinterlassene</b>                   | <b>219'300.00</b> | <b>2'500.00</b>  | <b>217'700.00</b> | <b>2'500.00</b> | <b>208'724.00</b> | <b>2'477.00</b> |

### 10.1 Detail Funktionale Gliederung

| Konto        | Erfolgsrechnung<br>Funktionale Gliederung ER           | Budget 2020       |                  | Budget 2019       |                 | Rechnung 2018     |                 |
|--------------|--|-------------------|------------------|-------------------|-----------------|-------------------|-----------------|
|              |  | Aufwand           | Ertrag           | Aufwand           | Ertrag          | Aufwand           | Ertrag          |
| <b>531</b>   | <b>Alters- und Hinterlassenenversicherung AHV</b>      | <b>13'500.00</b>  | <b>1'000.00</b>  | <b>13'900.00</b>  | <b>1'000.00</b> | <b>13'367.55</b>  | <b>977.00</b>   |
| <b>5310</b>  | <b>Alters- und Hinterlassenenversicherung AHV</b>      | <b>13'500.00</b>  | <b>1'000.00</b>  | <b>13'900.00</b>  | <b>1'000.00</b> | <b>13'367.55</b>  | <b>977.00</b>   |
| 5310.3090.01 | Aus- u. Weiterbildung Personal                         | 200.00            |                  | 200.00            |                 | 200.00            |                 |
| 5310.3170.01 | Reisekosten und Spesen                                 | 200.00            |                  | 200.00            |                 | 80.45             |                 |
| 5310.3636.01 | Mitglieder- u. Verbandsbeiträge                        | 100.00            |                  | 100.00            |                 | 50.00             |                 |
| 5310.3910.01 | Interne Verrechnung von Dienstleistung                 | 13'000.00         |                  | 13'400.00         |                 | 13'037.10         |                 |
| 5310.4611.01 | Kantonsbeitrag Verw.kosten                             |                   | 1'000.00         |                   | 1'000.00        |                   | 977.00          |
| <b>532</b>   | <b>Ergänzungsleistungen AHV/IV</b>                     | <b>198'000.00</b> |                  | <b>196'100.00</b> |                 | <b>186'973.00</b> |                 |
| <b>5320</b>  | <b>Ergänzungsleistungen AHV/IV</b>                     | <b>198'000.00</b> |                  | <b>196'100.00</b> |                 | <b>186'973.00</b> |                 |
| 5320.3631.60 | Beiträge an Kanton                                     | 198'000.00        |                  | 196'100.00        |                 | 186'973.00        |                 |
| <b>535</b>   | <b>Leistungen an das Alter</b>                         | <b>7'800.00</b>   | <b>1'500.00</b>  | <b>7'700.00</b>   | <b>1'500.00</b> | <b>8'383.45</b>   | <b>1'500.00</b> |
| <b>5350</b>  | <b>Leistungen an das Alter</b>                         | <b>7'800.00</b>   | <b>1'500.00</b>  | <b>7'700.00</b>   | <b>1'500.00</b> | <b>8'383.45</b>   | <b>1'500.00</b> |
| 5350.3130.01 | Seniorenausflug  | 7'500.00          |                  | 7'500.00          |                 | 7'993.50          |                 |
| 5350.3632.01 | Regionale Alterskommission                             | 300.00            |                  | 200.00            |                 | 389.95            |                 |
| 5350.4260.01 | Rückerstattungen Dritter                               |                   | 1'500.00         |                   | 1'500.00        |                   | 1'500.00        |
| <b>54</b>    | <b>Familie und Jugend</b>                              | <b>45'000.00</b>  | <b>28'000.00</b> | <b>13'100.00</b>  |                 | <b>13'722.45</b>  |                 |
| <b>541</b>   | <b>Familienzulagen</b>                                 | <b>5'100.00</b>   |                  | <b>3'400.00</b>   |                 | <b>3'655.00</b>   |                 |
| <b>5410</b>  | <b>Familienzulagen</b>                                 | <b>5'100.00</b>   |                  | <b>3'400.00</b>   |                 | <b>3'655.00</b>   |                 |
| 5410.3631.60 | Beiträge an Kanton                                     | 5'100.00          |                  | 3'400.00          |                 | 3'655.00          |                 |
| <b>544</b>   | <b>Jugendschutz</b>                                    | <b>3'400.00</b>   |                  | <b>3'400.00</b>   |                 | <b>3'322.00</b>   |                 |
| <b>5440</b>  | <b>Jugendschutz allgemein</b>                          | <b>3'400.00</b>   |                  | <b>3'400.00</b>   |                 | <b>3'322.00</b>   |                 |
| 5440.3632.01 | Beitrag an Verein Jugendwerk, Münchenbuchsee           | 3'400.00          |                  | 3'400.00          |                 | 3'322.00          |                 |
| <b>545</b>   | <b>Leistungen an Familien</b>                          | <b>36'500.00</b>  | <b>28'000.00</b> | <b>6'300.00</b>   |                 | <b>6'745.45</b>   |                 |
| <b>5450</b>  | <b>Leistungen an Familien allgemein</b>                | <b>300.00</b>     |                  | <b>300.00</b>     |                 | <b>300.00</b>     |                 |
| 5450.3636.01 | Mitgliederbeiträge u. Spenden                          | 300.00            |                  | 300.00            |                 | 300.00            |                 |
| <b>5451</b>  | <b>Kinderkrippen und Kinderhorte</b>                   | <b>36'200.00</b>  | <b>28'000.00</b> | <b>6'000.00</b>   |                 | <b>6'445.45</b>   |                 |
| 5451.3132.01 | Honorare externe Berater, Gutachter, Fachexperten etc. | 1'200.00          |                  |                   |                 |                   |                 |
| 5451.3637.01 | Beiträge an private Haushalte                          | 35'000.00         |                  | 6'000.00          |                 | 6'445.45          |                 |

| Konto        | Erfolgsrechnung<br>Funktionale Gliederung ER | Budget 2020       |                  | Budget 2019       |                  | Rechnung 2018     |                  |
|--------------|--|-------------------|------------------|-------------------|------------------|-------------------|------------------|
|              |  | Aufwand           | Ertrag           | Aufwand           | Ertrag           | Aufwand           | Ertrag           |
| 5451.4611.01 | Entschädigungen vom Kanton                   |                   | 28'000.00        |                   |                  |                   |                  |
| <b>57</b>    | <b>Sozialhilfe und Asylwesen</b>             | <b>464'400.00</b> |                  | <b>461'200.00</b> |                  | <b>454'257.90</b> |                  |
| <b>579</b>   | <b>Sozialhilfe</b>                           | <b>464'400.00</b> |                  | <b>461'200.00</b> |                  | <b>454'257.90</b> |                  |
| <b>5796</b>  | <b>Regionaler Sozialdienst</b>               | <b>18'200.00</b>  |                  | <b>15'000.00</b>  |                  | <b>16'367.95</b>  |                  |
| 5796.3632.01 | Beitrag an Sozialdienst                      | 18'200.00         |                  | 15'000.00         |                  | 16'367.95         |                  |
| <b>5799</b>  | <b>Lastenausgleich Soziales</b>              | <b>446'200.00</b> |                  | <b>446'200.00</b> |                  | <b>437'889.95</b> |                  |
| 5799.3611.50 | Beiträge an Kanton                           | 446'200.00        |                  | 446'200.00        |                  | 437'889.95        |                  |
| <b>6</b>     | <b>Verkehr und Nachrichtenübermittlung</b>   | <b>312'500.00</b> | <b>32'200.00</b> | <b>302'900.00</b> | <b>31'900.00</b> | <b>294'997.42</b> | <b>33'922.00</b> |
|              | Netto Aufwand                                |                   | 280'300.00       |                   | 271'000.00       |                   | 261'075.42       |
| <b>61</b>    | <b>Strassenverkehr</b>                       | <b>240'300.00</b> | <b>31'400.00</b> | <b>232'600.00</b> | <b>31'400.00</b> | <b>230'727.12</b> | <b>33'350.00</b> |
| <b>615</b>   | <b>Gemeindestrassen</b>                      | <b>240'300.00</b> | <b>31'400.00</b> | <b>232'600.00</b> | <b>31'400.00</b> | <b>230'727.12</b> | <b>33'350.00</b> |
| <b>6150</b>  | <b>Gemeindestrassen</b>                      | <b>240'300.00</b> | <b>31'400.00</b> | <b>232'600.00</b> | <b>31'400.00</b> | <b>230'727.12</b> | <b>33'350.00</b> |
| 6150.3000.01 | Löhne, Tag- u. Sitzungsgelder Kommission     | 1'000.00          |                  | 1'000.00          |                  | 1'680.00          |                  |
| 6150.3001.01 | Vergütungen an Behörden u. Kommission        | 500.00            |                  | 500.00            |                  | 90.00             |                  |
| 6150.3010.01 | Löhne Verwaltungs- und Betriebspersonal      | 101'500.00        |                  | 102'400.00        |                  | 100'129.30        |                  |
| 6150.3050.01 | AG-Beiträge AHV, IV, EO, ALV                 | 6'600.00          |                  | 5'800.00          |                  | 6'256.55          |                  |
| 6150.3052.01 | AG-Beiträge Pensionskasse                    | 13'300.00         |                  | 13'900.00         |                  | 13'318.20         |                  |
| 6150.3053.01 | AG-Beiträge Unfallversicherungen             | 1'200.00          |                  | 1'100.00          |                  | 1'173.05          |                  |
| 6150.3054.01 | AG-Beiträge Familienausgleichskasse          | 1'800.00          |                  | 1'600.00          |                  | 1'762.65          |                  |
| 6150.3055.01 | AG-Beiträge Krankentaggeldversicherungen     | 900.00            |                  | 900.00            |                  | 935.35            |                  |
| 6150.3090.01 | Aus- u. Weiterbildung Personal               |                   |                  |                   |                  | 240.00            |                  |
| 6150.3101.01 | Betriebs- u. Verbrauchsmaterial              | 14'000.00         |                  | 14'000.00         |                  | 7'243.40          |                  |
| 6150.3101.02 | Strassensignale                              | 10'000.00         |                  | 1'000.00          |                  |                   |                  |
| 6150.3101.03 | Verbrauchsmaterial Strassenbeleuchtung       | 500.00            |                  | 500.00            |                  |                   |                  |
| 6150.3111.01 | Anschaffung Maschinen, Geräte und Fahrzeuge  | 12'500.00         |                  | 8'000.00          |                  | 396.35            |                  |
| 6150.3112.01 | Anschaffung Dienstkleider                    | 800.00            |                  | 800.00            |                  | 716.35            |                  |
| 6150.3113.01 | Anschaffung Hardware                         | 1'000.00          |                  |                   |                  |                   |                  |
| 6150.3120.01 | Ver- und Entsorgung                          |                   |                  |                   |                  | 193.65            |                  |
| 6150.3120.02 | Strom Strassenbeleuchtung                    | 8'000.00          |                  | 12'000.00         |                  | 11'570.25         |                  |
| 6150.3130.01 | Dienstleistungen Dritter                     |                   |                  |                   |                  | 4'867.25          |                  |
| 6150.3130.02 | Telefonie, Internet und Kommunikation        | 1'400.00          |                  | 1'400.00          |                  | 986.95            |                  |
| 6150.3130.03 | Projektierungskosten                         |                   |                  | 1'500.00          |                  |                   |                  |
| 6150.3134.01 | Sachversicherungsprämien                     | 700.00            |                  | 700.00            |                  | 799.00            |                  |

| Konto        | Erfolgsrechnung<br>Funktionale Gliederung ER           | Budget 2020       |                   | Budget 2019       |                   | Rechnung 2018     |                   |
|--------------|--|-------------------|-------------------|-------------------|-------------------|-------------------|-------------------|
|              |  | Aufwand           | Ertrag            | Aufwand           | Ertrag            | Aufwand           | Ertrag            |
| 6150.3137.01 | Mfz-Steuer und LSVA                                    | 5'500.00          |                   | 5'500.00          |                   | 5'517.85          |                   |
| 6150.3141.01 | Belagsarbeiten, Staubfreimachung, Entwässerung         | 17'000.00         |                   | 17'000.00         |                   | 36'560.06         |                   |
| 6150.3141.02 | Strassenreinigung                                      | 5'000.00          |                   | 7'000.00          |                   | 4'685.00          |                   |
| 6150.3141.03 | Schneeräumung  | 7'000.00          |                   | 7'000.00          |                   |                   |                   |
| 6150.3141.04 | Strassenmarkierungen                                   | 1'000.00          |                   | 1'000.00          |                   |                   |                   |
| 6150.3141.05 | Unterhalt Strassenbeleuchtung                          | 2'000.00          |                   | 3'500.00          |                   | 11'694.25         |                   |
| 6150.3151.01 | Unterhalt Apparate, Maschinen, Geräte und Fahrzeuge    | 2'500.00          |                   | 2'500.00          |                   | 2'832.41          |                   |
| 6150.3161.01 | Mieten, Benützungskosten Anlagen                       | 5'300.00          |                   | 5'300.00          |                   | 4'774.30          |                   |
| 6150.3170.01 | Reisekosten und Spesen                                 | 1'000.00          |                   | 1'000.00          |                   | 1'253.50          |                   |
| 6150.3300.10 | Planmässige Abschreibung Strassen                      | 7'200.00          |                   | 5'400.00          |                   | 4'101.90          |                   |
| 6150.3300.60 | Planmässige Abschreibung Mobiliar/Fahrzeuge            | 6'000.00          |                   | 6'000.00          |                   | 5'999.55          |                   |
| 6150.3300.90 | Planmässige Abschreibung Strassenbeleuchtung           | 4'100.00          |                   | 3'500.00          |                   |                   |                   |
| 6150.3910.01 | Interne Verrechnung von Dienstleistungen               | 1'000.00          |                   | 800.00            |                   | 950.00            |                   |
| 6150.4240.01 | Benützungsgebühren und Dienstleistungen                |                   | 2'000.00          |                   | 2'000.00          |                   | 4'833.75          |
| 6150.4260.01 | Rückerstattungen Dritter                               |                   |                   |                   |                   |                   | 150.00            |
| 6150.4612.01 | Interne Verrechnung von Dienstleistungen Gemeindewerke |                   | 25'000.00         |                   | 25'000.00         |                   | 25'000.00         |
| 6150.4631.01 | Beiträge vom Kanton                                    |                   | 4'400.00          |                   | 4'400.00          |                   | 3'366.25          |
| <b>62</b>    | <b>Öffentlicher Verkehr</b>                            | <b>72'200.00</b>  | <b>800.00</b>     | <b>70'300.00</b>  | <b>500.00</b>     | <b>64'270.30</b>  | <b>572.00</b>     |
| <b>622</b>   | <b>Regionalverkehr</b>                                 | <b>900.00</b>     |                   | <b>800.00</b>     |                   | <b>768.30</b>     |                   |
| <b>6220</b>  | <b>Regionalverkehr</b>                                 | <b>900.00</b>     |                   | <b>800.00</b>     |                   | <b>768.30</b>     |                   |
| 6220.3634.01 | Beitrag an Nachtbus                                    | 500.00            |                   | 400.00            |                   | 411.30            |                   |
| 6220.3634.02 | Beitrag an Regionale Verkehrskonferenz                 | 400.00            |                   | 400.00            |                   | 357.00            |                   |
| <b>629</b>   | <b>Öffentlicher Verkehr</b>                            | <b>71'300.00</b>  | <b>800.00</b>     | <b>69'500.00</b>  | <b>500.00</b>     | <b>63'502.00</b>  | <b>572.00</b>     |
| <b>6290</b>  | <b>Öffentlicher Verkehr</b>                            | <b>800.00</b>     | <b>800.00</b>     | <b>500.00</b>     | <b>500.00</b>     | <b>1'246.00</b>   | <b>572.00</b>     |
| 6290.3130.01 | Mehrfahrtenkarten Libero                               | 800.00            |                   | 500.00            |                   | 1'246.00          |                   |
| 6290.4250.01 | Verkauf Mehrfahrtenkarten Libero                       |                   | 800.00            |                   | 500.00            |                   | 572.00            |
| <b>6291</b>  | <b>Gemeindeanteil Öffentlicher Verkehr</b>             | <b>70'500.00</b>  |                   | <b>69'000.00</b>  |                   | <b>62'256.00</b>  |                   |
| 6291.3631.60 | Beiträge an Kanton                                     | 70'500.00         |                   | 69'000.00         |                   | 62'256.00         |                   |
| <b>7</b>     | <b>Umweltschutz und Raumordnung</b>                    | <b>670'050.00</b> | <b>599'650.00</b> | <b>611'400.00</b> | <b>548'300.00</b> | <b>584'593.65</b> | <b>544'432.10</b> |
|              | Netto Aufwand  |                   | 70'400.00         |                   | 63'100.00         |                   | 40'161.55         |
| <b>71</b>    | <b>Wasserversorgung</b>                                | <b>184'300.00</b> | <b>184'300.00</b> | <b>171'200.00</b> | <b>171'200.00</b> | <b>165'350.40</b> | <b>165'350.40</b> |
| <b>710</b>   | <b>Wasserversorgung</b>                                | <b>184'300.00</b> | <b>184'300.00</b> | <b>171'200.00</b> | <b>171'200.00</b> | <b>165'350.40</b> | <b>165'350.40</b> |

| Konto        | Erfolgsrechnung<br>Funktionale Gliederung ER               | Budget 2020       |                   | Budget 2019       |                   | Rechnung 2018     |                   |
|--------------|--|-------------------|-------------------|-------------------|-------------------|-------------------|-------------------|
|              |  | Aufwand           | Ertrag            | Aufwand           | Ertrag            | Aufwand           | Ertrag            |
| <b>7101</b>  | <b>Wasserversorgung [Gemeindebetrieb]</b>                  | <b>184'300.00</b> | <b>184'300.00</b> | <b>171'200.00</b> | <b>171'200.00</b> | <b>165'350.40</b> | <b>165'350.40</b> |
| 7101.3000.01 | Tag- und Sitzungsgelder                                    | 300.00            |                   | 300.00            |                   | 180.00            |                   |
| 7101.3001.01 | Vergütungen an Kommission                                  | 1'000.00          |                   | 1'000.00          |                   | 540.00            |                   |
| 7101.3010.01 | Löhne des Betriebspersonals                                | 2'500.00          |                   | 2'500.00          |                   | 3'165.50          |                   |
| 7101.3050.01 | AG-Beiträge AHV, IV, EO, ALV                               | 200.00            |                   | 300.00            |                   | 127.80            |                   |
| 7101.3054.01 | AG-Beiträge Familienausgleichskasse                        | 100.00            |                   | 100.00            |                   | 36.00             |                   |
| 7101.3090.01 | Aus- u. Weiterbildung Personal                             | 500.00            |                   | 500.00            |                   | 410.00            |                   |
| 7101.3101.01 | Betriebs- u. Verbrauchsmaterial                            | 1'000.00          |                   | 1'000.00          |                   | 359.35            |                   |
| 7101.3111.02 | Anschaffung Wasserzähler                                   |                   |                   |                   |                   | 2'346.55          |                   |
| 7101.3120.02 | Ver- und Entsorgung  | 6'500.00          |                   | 6'500.00          |                   | 5'599.45          |                   |
| 7101.3130.01 | Dienstleistungen Dritter                                   | 8'800.00          |                   | 7'000.00          |                   | 7'190.50          |                   |
| 7101.3130.02 | Pikettdienst EV Büren a.A.                                 | 2'000.00          |                   | 2'000.00          |                   | 1'800.20          |                   |
| 7101.3132.01 | Honorare externe Berater, Gutachter, Fachexperten, etc.    | 2'000.00          |                   |                   |                   |                   |                   |
| 7101.3134.01 | Sachversicherungsprämien                                   | 500.00            |                   | 500.00            |                   | 452.40            |                   |
| 7101.3143.01 | Baulicher Unterhalt Wassernetz                             | 35'000.00         |                   | 30'000.00         |                   | 18'179.73         |                   |
| 7101.3143.02 | Unterhalt Wasser-Quellfassungen                            |                   |                   |                   |                   | 3'443.30          |                   |
| 7101.3144.01 | Baulicher Unterhalt Pumpwerk und Reservoir                 |                   |                   | 20'000.00         |                   | 1'155.75          |                   |
| 7101.3151.01 | Unterhalt Apparate, Maschinen, Geräten, etc.               |                   |                   |                   |                   | 905.00            |                   |
| 7101.3159.01 | Unterhalt Hydrantenanlagen                                 | 3'000.00          |                   | 5'500.00          |                   |                   |                   |
| 7101.3160.01 | Miete und Pacht Liegenschaften                             | 250.00            |                   |                   |                   |                   |                   |
| 7101.3170.01 | Reisekosten und Spesen                                     | 500.00            |                   | 500.00            |                   | 114.30            |                   |
| 7101.3180.01 | Wertberichtigung auf Forderungen                           |                   |                   |                   |                   | 157.65            |                   |
| 7101.3181.01 | Forderungsverluste Wasser                                  | 2'000.00          |                   | 2'000.00          |                   | 819.45            |                   |
| 7101.3300.30 | Planm. Abschr. Tiefbauten VV SF Gemeindebetriebe           | 2'200.00          |                   | 2'700.00          |                   | 1'944.05          |                   |
| 7101.3300.50 | Planm. Abschr. Immat. Anlagen VV SF Gemeindewerke          | 1'000.00          |                   | 1'000.00          |                   | 929.90            |                   |
| 7101.3510.10 | Einlage in Spezialfinanzierung WE (Wiederbeschaffungswert) | 45'600.00         |                   | 64'900.00         |                   | 59'314.00         |                   |
| 7101.3510.50 | Einlage in Spezialfinanzierung WE (Anschlussgebühren)      | 20'000.00         |                   |                   |                   | 5'561.00          |                   |
| 7101.3612.00 | Interne Verrechnungen von Dienstleistungen                 | 18'000.00         |                   | 22'700.00         |                   | 17'686.15         |                   |
| 7101.3635.00 | Beiträge an private Unternehmungen                         | 200.00            |                   | 200.00            |                   | 110.00            |                   |
| 7101.4240.01 | Verbrauchsgebühren   |                   | 105'000.00        |                   | 97'500.00         |                   | 101'790.65        |
| 7101.4240.02 | Grundgebühren  |                   | 36'500.00         |                   | 36'500.00         |                   | 36'143.40         |
| 7101.4240.03 | Zählermieten   |                   | 6'000.00          |                   | 6'000.00          |                   | 5'837.40          |
| 7101.4240.50 | Wasser-Anschlussgebühren                                   |                   | 20'000.00         |                   |                   |                   | 5'561.00          |
| 7101.4260.01 | Rückerstattung Dritter                                     |                   |                   |                   |                   |                   | 367.50            |
| 7101.4409.90 | Interne Verrechnung von kalk. Zinsen Gemeindewerke         |                   | 13'600.00         |                   | 12'400.00         |                   | 12'776.50         |
| 7101.4510.10 | Entnahme aus Spezialfinanzierung WE                        |                   | 3'200.00          |                   | 3'700.00          |                   | 2'873.95          |
| 7101.9010.01 | Abschluss SF im EK, Ertragsüberschuss                      | 31'150.00         |                   |                   |                   | 32'822.37         |                   |
| 7101.9011.01 | Abschluss SF im EK, Aufwandüberschuss                      |                   |                   |                   | 15'100.00         |                   |                   |
| <b>72</b>    | <b>Abwasserentsorgung</b>                                  | <b>285'500.00</b> | <b>285'500.00</b> | <b>261'100.00</b> | <b>261'100.00</b> | <b>242'924.05</b> | <b>242'924.05</b> |

| Konto        | Erfolgsrechnung<br>Funktionale Gliederung ER               | Budget 2020       |                   | Budget 2019       |                   | Rechnung 2018     |                   |
|--------------|--|-------------------|-------------------|-------------------|-------------------|-------------------|-------------------|
|              |  | Aufwand           | Ertrag            | Aufwand           | Ertrag            | Aufwand           | Ertrag            |
| <b>720</b>   | <b>Abwasserentsorgung</b>                                  | <b>285'500.00</b> | <b>285'500.00</b> | <b>261'100.00</b> | <b>261'100.00</b> | <b>242'924.05</b> | <b>242'924.05</b> |
| <b>7201</b>  | <b>Abwasserentsorgung [Gemeindebetrieb]</b>                | <b>285'500.00</b> | <b>285'500.00</b> | <b>261'100.00</b> | <b>261'100.00</b> | <b>242'924.05</b> | <b>242'924.05</b> |
| 7201.3000.01 | Tag- und Sitzungsgelder                                    | 200.00            |                   | 200.00            |                   |                   |                   |
| 7201.3001.01 | Vergütungen an Kommission                                  | 500.00            |                   | 500.00            |                   | 105.00            |                   |
| 7201.3010.01 | Löhne Betriebspersonal                                     | 200.00            |                   | 200.00            |                   | 198.00            |                   |
| 7201.3130.01 | Dienstleistungen Dritter                                   | 1'500.00          |                   | 1'500.00          |                   | 2'453.85          |                   |
| 7201.3143.01 | Baulicher Unterhalt Kanalisationsnetz                      | 10'000.00         |                   | 10'000.00         |                   |                   |                   |
| 7201.3170.01 | Reisekosten und Spesen                                     | 200.00            |                   | 200.00            |                   |                   |                   |
| 7201.3180.01 | Wertberichtigung auf Forderungen                           |                   |                   |                   |                   | -470.40           |                   |
| 7201.3181.01 | Forderungsverluste Abwasser                                | 2'000.00          |                   | 2'000.00          |                   |                   |                   |
| 7201.3300.30 | Planm. Abschr. Tiefbauten VV SF Gemeindebetriebe           | 1'400.00          |                   | 200.00            |                   | 15.00             |                   |
| 7201.3320.90 | Planm. Abschr. übrige immaterielle Anlagen                 | 27'500.00         |                   | 27'500.00         |                   |                   |                   |
| 7201.3510.10 | Einlage in Spezialfinanzierung WE (Wiederbeschaffungswert) | 53'600.00         |                   | 78'600.00         |                   | 67'200.00         |                   |
| 7201.3510.50 | Einlage in Spezialfinanzierung WE (Anschlussgebühren)      | 25'000.00         |                   |                   |                   | 11'400.00         |                   |
| 7201.3612.01 | Interne Verrechnungen von Dienstleistungen Gemeindewerke   | 18'000.00         |                   | 22'700.00         |                   | 17'686.15         |                   |
| 7201.3631.01 | Fondsbeitrag an Kanton                                     | 7'500.00          |                   | 12'000.00         |                   | 11'260.60         |                   |
| 7201.3632.01 | Betriebsbeitrag an ARA Regio Grenchen                      | 100'200.00        |                   | 105'500.00        |                   | 86'543.80         |                   |
| 7201.4240.01 | Benützungsgebühren   |                   | 186'000.00        |                   | 178'000.00        |                   | 186'167.10        |
| 7201.4240.02 | Grundgebühren  |                   | 36'500.00         |                   | 36'500.00         |                   | 36'428.35         |
| 7201.4240.50 | Kanalisations-Anschlussgebühren                            |                   | 25'000.00         |                   |                   |                   | 11'400.00         |
| 7201.4409.90 | Interne Verrechnung von kalk. Zinsen Gemeindewerk          |                   | 9'100.00          |                   | 7'500.00          |                   | 8'913.60          |
| 7201.4510.10 | Entnahme aus Spezialfinanzierung WE                        |                   | 28'900.00         |                   | 27'700.00         |                   | 15.00             |
| 7201.9010.01 | Abschluss SF im EK, Ertragsüberschuss                      | 37'700.00         |                   |                   |                   | 46'532.05         |                   |
| 7201.9011.01 | Abschluss SF im EK, Aufwandüberschuss                      |                   |                   |                   | 11'400.00         |                   |                   |
| <b>73</b>    | <b>Abfall</b>  | <b>104'050.00</b> | <b>104'050.00</b> | <b>102'100.00</b> | <b>102'100.00</b> | <b>104'988.10</b> | <b>104'988.10</b> |
| <b>730</b>   | <b>Abfall</b>  | <b>104'050.00</b> | <b>104'050.00</b> | <b>102'100.00</b> | <b>102'100.00</b> | <b>104'988.10</b> | <b>104'988.10</b> |
| <b>7301</b>  | <b>Abfall [Gemeindebetrieb]</b>                            | <b>104'050.00</b> | <b>104'050.00</b> | <b>102'100.00</b> | <b>102'100.00</b> | <b>104'988.10</b> | <b>104'988.10</b> |
| 7301.3001.01 | Vergütungen an Kommissionen                                | 200.00            |                   | 200.00            |                   | 225.00            |                   |
| 7301.3010.01 | Löhne Betriebspersonal                                     | 1'400.00          |                   | 1'200.00          |                   | 1'402.50          |                   |
| 7301.3101.01 | Betriebs- u. Verbrauchsmaterial                            | 6'000.00          |                   | 3'000.00          |                   | 5'807.60          |                   |
| 7301.3111.01 | Anschaffung Maschinen u. Geräte                            | 1'400.00          |                   |                   |                   |                   |                   |
| 7301.3130.01 | Kehrichtabfuhr   | 22'400.00         |                   | 22'400.00         |                   | 21'780.95         |                   |
| 7301.3130.02 | Kehrichtverbrennung  | 21'000.00         |                   | 20'000.00         |                   | 20'826.35         |                   |
| 7301.3130.03 | Grüngutabfuhr  | 12'500.00         |                   | 12'500.00         |                   | 10'539.90         |                   |
| 7301.3130.04 | Grüngutentsorgung  | 15'200.00         |                   | 14'600.00         |                   | 15'182.95         |                   |
| 7301.3130.05 | Papier- und Kartonabfuhr                                   | 1'600.00          |                   | 1'600.00          |                   | 1'449.45          |                   |



| Konto        | Erfolgsrechnung<br>Funktionale Gliederung ER             | Budget 2020      |                 | Budget 2019      |           | Rechnung 2018    |                 |
|--------------|--|------------------|-----------------|------------------|-----------|------------------|-----------------|
|              |  | Aufwand          | Ertrag          | Aufwand          | Ertrag    | Aufwand          | Ertrag          |
| 7301.3130.06 | Altglasentsorgung  | 1'900.00         |                 | 1'600.00         |           | 1'901.60         |                 |
| 7301.3130.08 | Weissblech- u. Aluentsorgung                             | 500.00           |                 | 500.00           |           | 475.00           |                 |
| 7301.3130.09 | Altmetallentsorgung                                      | 1'000.00         |                 | 1'500.00         |           | 148.00           |                 |
| 7301.3130.10 | Spezialentsorgungen                                      | 4'000.00         |                 | 4'000.00         |           | 3'824.75         |                 |
| 7301.3132.01 | Honorare externe Berater, Gutachter, Fachexperten, etc.  |                  |                 |                  |           | 5'251.15         |                 |
| 7301.3150.01 | Unterhalt Entsorgungsanlagen                             |                  |                 |                  |           | 3'095.30         |                 |
| 7301.3170.01 | Reisekosten und Spesen                                   | 500.00           |                 | 500.00           |           | 55.70            |                 |
| 7301.3180.01 | Wertberichtigung auf Forderungen                         |                  |                 |                  |           | -741.40          |                 |
| 7301.3181.01 | Forderungsverluste Abfall                                | 500.00           |                 | 500.00           |           | 199.70           |                 |
| 7301.3300.61 | Planm. Abschr. Mobilien VV SF Abfall (bish. VV, 12 J.)   | 50.00            |                 |                  |           | 27.45            |                 |
| 7301.3612.01 | Interne Verrechnungen von Dienstleistungen Gemeindewerke | 13'000.00        |                 | 17'700.00        |           | 12'686.15        |                 |
| 7301.3632.01 | Beitrag an Kadaversammelstelle Selzach                   | 900.00           |                 | 300.00           |           | 850.00           |                 |
| 7301.4240.01 | Kehrichtgebühren   |                  | 45'000.00       |                  | 49'000.00 |                  | 43'150.50       |
| 7301.4240.02 | Kehrichtgrundgebühren                                    |                  | 36'000.00       |                  | 30'500.00 |                  | 35'308.30       |
| 7301.4240.03 | Grüngutgebühren  |                  | 16'000.00       |                  | 13'500.00 |                  | 15'956.00       |
| 7301.4260.01 | Rückerstattungen Dritter                                 |                  | 2'000.00        |                  | 2'000.00  |                  | 1'969.30        |
| 7301.4409.01 | Interne Verrechnung von kalk. Zinsen Gemeindewerke       |                  | 150.00          |                  | 400.00    |                  | 278.15          |
| 7301.9011.01 | Abschluss SF im EK, Aufwandüberschuss                    |                  | 4'900.00        |                  | 6'700.00  |                  | 8'325.85        |
| <b>74</b>    | <b>Verbauungen</b>                                       | <b>31'100.00</b> | <b>6'500.00</b> | <b>21'100.00</b> |           | <b>20'258.15</b> | <b>4'291.20</b> |
| <b>741</b>   | <b>Gewässerverbauungen</b>                               | <b>31'100.00</b> | <b>6'500.00</b> | <b>18'800.00</b> |           | <b>20'258.15</b> | <b>4'291.20</b> |
| <b>7410</b>  | <b>Gewässerverbauungen</b>                               | <b>31'100.00</b> | <b>6'500.00</b> | <b>18'800.00</b> |           | <b>20'258.15</b> | <b>4'291.20</b> |
| 7410.3001.01 | Vergütungen an Kommission                                |                  |                 |                  |           | 150.00           |                 |
| 7410.3142.01 | Baulicher Unterhalt Gewässer                             |                  |                 |                  |           | 16'207.55        |                 |
| 7410.3300.20 | Planmässige Abschreibung Wasserbauten                    | 26'000.00        |                 | 13'000.00        |           | 559.60           |                 |
| 7410.3632.01 | Gemeindeanteil an Unterhaltskosten JGK                   | 600.00           |                 | 800.00           |           | 3'341.00         |                 |
| 7410.4631.01 | Beiträge vom Kanton                                      | 4'500.00         |                 | 5'000.00         |           |                  | 4'291.20        |
| <b>745</b>   | <b>Naturgefahren</b>                                     |                  |                 | <b>2'300.00</b>  |           |                  |                 |
| <b>7450</b>  | <b>Naturgefahren</b>                                     |                  |                 | <b>2'300.00</b>  |           |                  |                 |
| 7450.3134.01 | Beitrag an Einsatzkostenversicherung GVB                 |                  |                 | 2'300.00         |           |                  |                 |
| <b>75</b>    | <b>Arten- und Landschaftsschutz</b>                      | <b>11'800.00</b> |                 | <b>11'400.00</b> |           | <b>8'372.55</b>  |                 |
| <b>750</b>   | <b>Arten- und Landschaftsschutz</b>                      | <b>11'800.00</b> |                 | <b>11'400.00</b> |           | <b>8'372.55</b>  |                 |
| <b>7500</b>  | <b>Arten- und Landschaftsschutz</b>                      | <b>11'800.00</b> |                 | <b>11'400.00</b> |           | <b>8'372.55</b>  |                 |
| 7500.3001.01 | Vergütungen an Umweltschutzkommission                    | 1'000.00         |                 | 1'000.00         |           | 1'050.00         |                 |

| Konto        | Erfolgsrechnung<br>Funktionale Gliederung ER    | Budget 2020      |                 | Budget 2019      |                 | Rechnung 2018    |                 |
|--------------|---|------------------|-----------------|------------------|-----------------|------------------|-----------------|
|              |   | Aufwand          | Ertrag          | Aufwand          | Ertrag          | Aufwand          | Ertrag          |
| 7500.3010.01 | Löhne des Verwaltungs- und Betriebspersonals    | 600.00           |                 | 600.00           |                 | 975.00           |                 |
| 7500.3130.01 | Dienstleistungen Dritter                        | 3'000.00         |                 | 3'000.00         |                 |                  |                 |
| 7500.3140.01 | Unterhalt an Grundstücken                       | 2'500.00         |                 | 2'500.00         |                 |                  |                 |
| 7500.3170.01 | Reisekosten und Spesen                          | 300.00           |                 | 300.00           |                 | 30.00            |                 |
| 7500.3171.01 | Exkursionen USK                                 | 400.00           |                 |                  |                 |                  |                 |
| 7500.3636.01 | Beitrag an Tierschutzverein                     | 200.00           |                 | 200.00           |                 |                  |                 |
| 7500.3637.01 | Beiträge für ökologische Ausgleichsmassnahmen   | 3'500.00         |                 | 3'500.00         |                 | 6'082.55         |                 |
| 7500.3637.02 | Beiträge an Imker                               | 300.00           |                 | 300.00           |                 | 235.00           |                 |
| <b>76</b>    | <b>Bekämpfung von Umweltverschmutzung</b>       | <b>2'300.00</b>  |                 | <b>2'300.00</b>  |                 | <b>2'277.00</b>  |                 |
| <b>769</b>   | <b>Bekämpfung von Umweltverschmutzung</b>       | <b>2'300.00</b>  |                 | <b>2'300.00</b>  |                 | <b>2'277.00</b>  |                 |
| <b>7690</b>  | <b>Bekämpfung von Umweltverschmutzung</b>       | <b>2'300.00</b>  |                 | <b>2'300.00</b>  |                 | <b>2'277.00</b>  |                 |
| 7690.3632.01 | Littering Bekämpfung                            | 2'300.00         |                 | 2'300.00         |                 | 2'277.00         |                 |
| <b>77</b>    | <b>Übriger Umweltschutz</b>                     | <b>16'400.00</b> | <b>9'300.00</b> | <b>14'000.00</b> | <b>8'900.00</b> | <b>13'353.20</b> | <b>9'760.00</b> |
| <b>771</b>   | <b>Friedhof und Bestattung</b>                  | <b>14'400.00</b> | <b>500.00</b>   | <b>12'000.00</b> | <b>500.00</b>   | <b>11'250.30</b> | <b>960.00</b>   |
| <b>7710</b>  | <b>Friedhof und Bestattung allgemein</b>        | <b>14'400.00</b> | <b>500.00</b>   | <b>12'000.00</b> | <b>500.00</b>   | <b>11'250.30</b> | <b>960.00</b>   |
| 7710.3010.01 | Löhne Betriebspersonal                          | 1'000.00         |                 | 1'000.00         |                 | 1'207.50         |                 |
| 7710.3101.01 | Betriebs- u. Verbrauchsmaterial                 | 1'000.00         |                 | 500.00           |                 | 588.05           |                 |
| 7710.3111.01 | Anschaffung Maschinen, Geräte und Werkzeuge     |                  |                 |                  |                 | 538.30           |                 |
| 7710.3120.01 | Ver- und Entsorgung                             | 2'000.00         |                 | 1'600.00         |                 | 1'298.10         |                 |
| 7710.3130.01 | Dienstleistungen Dritter                        | 1'000.00         |                 | 1'000.00         |                 | 473.90           |                 |
| 7710.3134.01 | Sachversicherungsprämien                        | 400.00           |                 | 200.00           |                 | 158.40           |                 |
| 7710.3140.01 | Unterhalt Friedhof                              | 2'000.00         |                 | 2'000.00         |                 |                  |                 |
| 7710.3140.02 | Unterhalt Gräber                                | 2'000.00         |                 | 2'000.00         |                 | 3'675.30         |                 |
| 7710.3144.01 | Baulicher Unterhalt Hochbauten, Gebäude         | 2'000.00         |                 | 2'000.00         |                 | 1'870.20         |                 |
| 7710.3160.01 | Mieten und Pachtzins Liegenschaften             | 500.00           |                 | 200.00           |                 | 116.00           |                 |
| 7710.3161.01 | Mieten, Benützungskosten Anlagen                | 500.00           |                 | 500.00           |                 | 224.50           |                 |
| 7710.3300.30 | Planmässige Abschreibungen übrige Tiefbauten VV | 1'000.00         |                 |                  |                 |                  |                 |
| 7710.3910.01 | Interne Verrechnung von Dienstleistungen        | 1'000.00         |                 | 1'000.00         |                 | 1'100.05         |                 |
| 7710.4260.01 | Rückerstattungen Dritter                        |                  | 500.00          |                  | 500.00          |                  | 960.00          |
| <b>779</b>   | <b>Umweltschutz</b>                             | <b>2'000.00</b>  | <b>8'800.00</b> | <b>2'000.00</b>  | <b>8'400.00</b> | <b>2'102.90</b>  | <b>8'800.00</b> |
| <b>7792</b>  | <b>Hundetoiletten</b>                           | <b>2'000.00</b>  | <b>8'800.00</b> | <b>2'000.00</b>  | <b>8'400.00</b> | <b>2'102.90</b>  | <b>8'800.00</b> |
| 7792.3101.01 | Verbrauchsmaterial                              | 1'500.00         |                 | 1'500.00         |                 | 822.90           |                 |
| 7792.3181.01 | Forderungsverluste Hundetaxe                    | 500.00           |                 | 500.00           |                 | 1'280.00         |                 |

| Konto        | Erfolgsrechnung<br>Funktionale Gliederung ER           | Budget 2020       |                   | Budget 2019       |                   | Rechnung 2018     |                   |
|--------------|--|-------------------|-------------------|-------------------|-------------------|-------------------|-------------------|
|              |  | Aufwand           | Ertrag            | Aufwand           | Ertrag            | Aufwand           | Ertrag            |
| 7792.4033.01 | Hundetaxen   |                   | 8'800.00          |                   | 8'400.00          |                   | 8'800.00          |
| <b>79</b>    | <b>Raumordnung</b>                                     | <b>34'600.00</b>  | <b>10'000.00</b>  | <b>28'200.00</b>  | <b>5'000.00</b>   | <b>27'070.20</b>  | <b>17'118.35</b>  |
| <b>790</b>   | <b>Raumordnung</b>                                     | <b>34'600.00</b>  | <b>10'000.00</b>  | <b>28'200.00</b>  | <b>5'000.00</b>   | <b>27'070.20</b>  | <b>17'118.35</b>  |
| <b>7900</b>  | <b>Raumordnung allgemein</b>                           | <b>32'500.00</b>  | <b>10'000.00</b>  | <b>25'000.00</b>  | <b>5'000.00</b>   | <b>25'041.30</b>  | <b>17'118.35</b>  |
| 7900.3130.01 | Dienstleistungen Dritter                               | 10'000.00         |                   |                   |                   | 23'601.35         |                   |
| 7900.3132.01 | Honorare externe Berater, Gutachter, Fachexperten etc. |                   |                   | 10'000.00         |                   |                   |                   |
| 7900.3320.90 | Planmässige Abschreibung übrige immaterielle Anlagen   | 22'500.00         |                   | 15'000.00         |                   | 1'439.95          |                   |
| 7900.4260.01 | Rückerstattungen Dritter                               |                   | 10'000.00         |                   | 5'000.00          |                   | 11'611.10         |
| 7900.4631.01 | Beiträge vom Kanton                                    |                   |                   |                   |                   |                   | 5'507.25          |
| <b>7906</b>  | <b>Regionale Planungsgruppen</b>                       | <b>2'100.00</b>   |                   | <b>3'200.00</b>   |                   | <b>2'028.90</b>   |                   |
| 7906.3632.01 | Beitrag an REPLA GB, Grenchen                          |                   |                   | 1'200.00          |                   |                   |                   |
| 7906.3632.03 | Beitrag an Energieberatungsstelle REPLA GB, Grenchen   | 300.00            |                   | 300.00            |                   | 254.40            |                   |
| 7906.3634.01 | Beitrag an Verein Seeland.Biel/Bienne                  | 1'800.00          |                   | 1'700.00          |                   | 1'774.50          |                   |
| <b>8</b>     | <b>Volkswirtschaft</b>                                 | <b>766'500.00</b> | <b>814'700.00</b> | <b>745'800.00</b> | <b>744'000.00</b> | <b>726'045.61</b> | <b>773'491.96</b> |
|              | Netto Aufwand  |                   |                   |                   | 1'800.00          |                   |                   |
|              | Netto Ertrag   | 48'200.00         |                   |                   |                   | 47'446.35         |                   |
| <b>81</b>    | <b>Landwirtschaft</b>                                  | <b>4'400.00</b>   | <b>2'600.00</b>   | <b>4'400.00</b>   | <b>2'600.00</b>   | <b>4'028.05</b>   | <b>2'697.50</b>   |
| <b>811</b>   | <b>Verwaltung, Vollzug und Kontrolle</b>               | <b>4'400.00</b>   | <b>2'600.00</b>   | <b>4'400.00</b>   | <b>2'600.00</b>   | <b>4'028.05</b>   | <b>2'697.50</b>   |
| <b>8110</b>  | <b>Verwaltung, Vollzug und Kontrolle</b>               | <b>4'400.00</b>   | <b>2'600.00</b>   | <b>4'400.00</b>   | <b>2'600.00</b>   | <b>4'028.05</b>   | <b>2'697.50</b>   |
| 8110.3010.01 | Lohn Ackerbauleiter                                    | 2'500.00          |                   | 2'500.00          |                   | 2'500.00          |                   |
| 8110.3010.02 | Löhne Feuerbrandbekämpfung                             | 1'500.00          |                   | 1'500.00          |                   | 1'200.00          |                   |
| 8110.3050.01 | AG-Beiträge AHV, IV, EO, ALV                           | 200.00            |                   | 200.00            |                   | 240.20            |                   |
| 8110.3053.01 | AG-Beiträge Unfallversicherungen                       | 100.00            |                   | 100.00            |                   | 20.15             |                   |
| 8110.3054.01 | AG-Beiträge Familienausgleichskasse                    | 100.00            |                   | 100.00            |                   | 67.70             |                   |
| 8110.4631.01 | Beiträge vom Kanton                                    |                   | 2'600.00          |                   | 2'600.00          |                   | 2'697.50          |
| <b>87</b>    | <b>Brennstoffe und Energie</b>                         | <b>762'100.00</b> | <b>812'100.00</b> | <b>741'400.00</b> | <b>741'400.00</b> | <b>722'017.56</b> | <b>770'794.46</b> |
| <b>871</b>   | <b>Elektrizität</b>                                    | <b>762'100.00</b> | <b>812'100.00</b> | <b>741'400.00</b> | <b>741'400.00</b> | <b>722'017.56</b> | <b>770'794.46</b> |
| <b>8710</b>  | <b>Elektrizität allgemein</b>                          |                   | <b>50'000.00</b>  |                   |                   |                   | <b>48'776.90</b>  |
| 8710.4602.41 | Gemeindeabgabe Elektrizitätsversorgung                 |                   | 50'000.00         |                   |                   |                   | 48'776.90         |

| Konto        | Erfolgsrechnung<br>Funktionale Gliederung ER            | Budget 2020       |                   | Budget 2019       |                   | Rechnung 2018     |                   |
|--------------|---|-------------------|-------------------|-------------------|-------------------|-------------------|-------------------|
|              |   | Aufwand           | Ertrag            | Aufwand           | Ertrag            | Aufwand           | Ertrag            |
| <b>8711</b>  | <b>Elektrizität - Netz</b>                              | <b>454'650.00</b> | <b>454'650.00</b> | <b>455'100.00</b> | <b>455'100.00</b> | <b>438'311.01</b> | <b>438'311.01</b> |
| 8711.3000.01 | Tag- und Sitzungsgelder                                 | 200.00            |                   | 200.00            |                   | 15.00             |                   |
| 8711.3001.01 | Vergütungen an Kommissionen                             | 400.00            |                   | 200.00            |                   | 390.00            |                   |
| 8711.3010.01 | Löhne Zählerableser und Anlagewart                      | 1'000.00          |                   | 1'000.00          |                   | 1'002.00          |                   |
| 8711.3090.01 | Aus- u. Weiterbildung Personal                          | 500.00            |                   | 1'000.00          |                   |                   |                   |
| 8711.3091.01 | Personalwerbung   |                   |                   | 200.00            |                   |                   |                   |
| 8711.3100.01 | Büromaterial  |                   |                   | 200.00            |                   |                   |                   |
| 8711.3101.01 | Betriebs- u. Verbrauchsmaterial                         | 500.00            |                   |                   |                   |                   |                   |
| 8711.3101.02 | Netznutzungsentgelt Vorlieferant                        | 180'000.00        |                   | 181'700.00        |                   | 176'819.90        |                   |
| 8711.3102.01 | Drucksachen u. Publikationen                            |                   |                   | 200.00            |                   |                   |                   |
| 8711.3130.03 | Swissgrid Systemdienstleistungen SDL                    | 6'300.00          |                   | 8'200.00          |                   | 10'869.10         |                   |
| 8711.3130.04 | Netzzuschlag gemäss EnV                                 | 84'000.00         |                   | 78'000.00         |                   | 75'049.36         |                   |
| 8711.3131.01 | Planungen u. Projektierungen Dritter                    |                   |                   | 5'000.00          |                   |                   |                   |
| 8711.3132.01 | Dienstleistungen Youtility AG                           | 15'800.00         |                   | 11'000.00         |                   | 12'058.45         |                   |
| 8711.3132.02 | Verwaltungskosten Gebnet AG                             | 42'900.00         |                   | 42'900.00         |                   | 42'797.45         |                   |
| 8711.3132.03 | Dienstleistungen onix Energie Dienste AG                | 3'000.00          |                   | 3'000.00          |                   | 3'745.85          |                   |
| 8711.3132.04 | Dienstleistungen BKW Energie AG                         | 4'000.00          |                   | 2'000.00          |                   | 4'935.75          |                   |
| 8711.3132.05 | Dienstleistungen Gebnet AG                              | 2'100.00          |                   | 2'100.00          |                   | 1'800.00          |                   |
| 8711.3132.06 | Honorare externe Berater, Gutachter, Fachexperten, etc. | 5'700.00          |                   | 3'000.00          |                   |                   |                   |
| 8711.3143.01 | Unterhalt Leitungsnetz 0.4 kV                           | 5'000.00          |                   | 5'000.00          |                   | 6'128.90          |                   |
| 8711.3144.01 | Unterhalt Feileitungen 0.4 kV                           | 2'000.00          |                   | 2'000.00          |                   | 9'992.75          |                   |
| 8711.3144.02 | Unterhalt Verteilrkabinen                               | 5'000.00          |                   | 5'000.00          |                   | 1'137.10          |                   |
| 8711.3158.01 | Support Gemeindesoftware                                |                   |                   | 200.00            |                   |                   |                   |
| 8711.3170.01 | Reisekosten und Spesen                                  |                   |                   | 100.00            |                   |                   |                   |
| 8711.3180.01 | Wertberichtig auf Forderungen                           |                   |                   |                   |                   | -1'940.80         |                   |
| 8711.3181.01 | Forderungsverluste Elektrizität                         | 2'500.00          |                   | 2'500.00          |                   | 3'491.25          |                   |
| 8711.3300.30 | Planm. Abschr. Tiefbauten VV SF Gemeindebetriebe        | 5'000.00          |                   | 2'900.00          |                   | 2'703.50          |                   |
| 8711.3300.31 | Planm. Abschr. Tiefbauten VV SF EV (bish. VV 12 J.)     | 4'200.00          |                   | 4'200.00          |                   | 4'168.00          |                   |
| 8711.3300.41 | Planm. Abschr. Hochbauten VV SF EV (bish. VV, 12 J.)    | 1'100.00          |                   | 1'100.00          |                   | 1'147.75          |                   |
| 8711.3300.61 | Planm. Abschr. Mobilien VV SF EV (bish. VV, 12 J.)      | 1'800.00          |                   | 1'800.00          |                   | 1'785.55          |                   |
| 8711.3602.41 | Abgaben an Gemeinwesen                                  | 50'000.00         |                   | 50'700.00         |                   | 48'776.90         |                   |
| 8711.3612.01 | Interne Verrechnung von Dienstleistungen Gemeindewerke  | 31'650.00         |                   | 31'400.00         |                   | 31'437.25         |                   |
| 8711.3893.01 | Einlagen in Vorfinanzierung des EK                      |                   |                   | 8'300.00          |                   |                   |                   |
| 8711.4240.01 | Netznutzungsentgelt                                     |                   | 300'000.00        |                   | 310'000.00        |                   | 287'322.05        |
| 8711.4240.02 | Swissgrid Systemdienstleistungen SDL                    |                   | 6'300.00          |                   | 8'200.00          |                   | 10'405.35         |
| 8711.4240.03 | Swissgrid gesetzliche Förderungsabgabe KEV              |                   | 88'000.00         |                   | 78'000.00         |                   | 74'789.35         |
| 8711.4240.05 | Abgaben an Gemeinwesen                                  |                   | 50'000.00         |                   | 50'700.00         |                   | 48'776.15         |
| 8711.4240.06 | Benützungsgebühren und Dienstleistungen                 |                   | 2'000.00          |                   | 2'000.00          |                   | 2'328.00          |
| 8711.4250.02 | Diverse Verkäufe  |                   |                   |                   |                   |                   | 1'600.25          |
| 8711.4260.01 | Rückerstattungen Dritter                                |                   |                   |                   |                   |                   | 2'951.90          |
| 8711.4409.01 | Interne Verrechnung von kalk. Zinsen Gemeindewerke      |                   | 5'800.00          |                   | 6'200.00          |                   | 6'262.45          |

| Konto        | Erfolgsrechnung<br>Funktionale Gliederung ER            | Budget 2020       |                     | Budget 2019       |                     | Rechnung 2018     |                     |
|--------------|---|-------------------|---------------------|-------------------|---------------------|-------------------|---------------------|
|              |   | Aufwand           | Ertrag              | Aufwand           | Ertrag              | Aufwand           | Ertrag              |
| 8711.4893.01 | Entnahme aus Vorfinanzierungen des EK                   |                   | 2'550.00            |                   |                     |                   | 3'875.51            |
| <b>8712</b>  | <b>Elektrizität - Energie</b>                           | <b>307'450.00</b> | <b>307'450.00</b>   | <b>286'300.00</b> | <b>286'300.00</b>   | <b>283'706.55</b> | <b>283'706.55</b>   |
| 8712.3000.01 | Tag- und Sitzungsgelder                                 | 200.00            |                     | 500.00            |                     |                   |                     |
| 8712.3001.01 | Vergütungen an Kommissionen                             | 400.00            |                     | 200.00            |                     |                   |                     |
| 8712.3010.01 | Lohn Zählerableser                                      | 1'000.00          |                     | 1'000.00          |                     | 1'002.00          |                     |
| 8712.3090.01 | Aus-/Weiterbildung Personal                             | 200.00            |                     | 200.00            |                     |                   |                     |
| 8712.3091.02 | Personalwerbung Verwaltung                              |                   |                     | 200.00            |                     |                   |                     |
| 8712.3100.01 | Büromaterial  |                   |                     | 200.00            |                     |                   |                     |
| 8712.3102.01 | Drucksachen u. Publikationen                            |                   |                     | 200.00            |                     |                   |                     |
| 8712.3120.01 | Energieeinkauf Vorlieferant                             | 258'000.00        |                     | 232'500.00        |                     | 227'413.15        |                     |
| 8712.3132.01 | Dienstleistungen Youtility AG                           | 5'000.00          |                     | 4'800.00          |                     | 5'604.55          |                     |
| 8712.3132.02 | Verwaltungskosten Gebnet AG                             | 18'500.00         |                     | 18'500.00         |                     | 18'342.00         |                     |
| 8712.3132.06 | Honorare externe Berater, Gutachter, Fachexperten, etc. | 3'800.00          |                     |                   |                     |                   |                     |
| 8712.3158.01 | Support Gemeindesoftware                                |                   |                     | 200.00            |                     |                   |                     |
| 8712.3170.01 | Reisekosten und Spesen                                  |                   |                     | 200.00            |                     |                   |                     |
| 8712.3180.01 | Wertberichtig auf Forderungen                           |                   |                     |                   |                     | -831.75           |                     |
| 8712.3181.01 | Forderungsverluste Elektrizität                         | 1'500.00          |                     | 2'500.00          |                     | 855.60            |                     |
| 8712.3612.01 | Interne Verrechnung von Dienstleistungen Gemeindewerke  | 13'850.00         |                     | 13'700.00         |                     | 13'744.55         |                     |
| 8712.4250.01 | Energieverkauf  |                   | 307'000.00          |                   | 286'000.00          |                   | 280'876.55          |
| 8712.4260.01 | Rückerstattungen Dritter                                |                   |                     |                   |                     |                   | 2'613.65            |
| 8712.4409.01 | Interne Verrechnung von kalk. Zinsen Gemeindewerke      |                   | 450.00              |                   | 300.00              |                   | 216.35              |
| 8712.9010.01 | Abschluss SF im EK, Ertragsüberschuss                   | 5'000.00          |                     | 11'400.00         |                     | 17'576.45         |                     |
| <b>9</b>     | <b>Finanzen und Steuern</b>                             | <b>342'400.00</b> | <b>2'487'600.00</b> | <b>333'800.00</b> | <b>2'492'000.00</b> | <b>421'138.89</b> | <b>2'514'521.55</b> |
|              | Netto Ertrag  | 2'145'200.00      |                     | 2'158'200.00      |                     | 2'093'382.66      |                     |
| <b>91</b>    | <b>Steuern</b>  | <b>26'100.00</b>  | <b>2'266'600.00</b> | <b>15'500.00</b>  | <b>2'265'300.00</b> | <b>36'732.91</b>  | <b>2'302'615.45</b> |
| <b>910</b>   | <b>Steuern</b>  | <b>26'100.00</b>  | <b>2'266'600.00</b> | <b>15'500.00</b>  | <b>2'265'300.00</b> | <b>36'732.91</b>  | <b>2'302'615.45</b> |
| <b>9100</b>  | <b>Allgemeine Gemeindesteuern</b>                       | <b>26'000.00</b>  | <b>2'025'600.00</b> | <b>15'000.00</b>  | <b>2'024'300.00</b> | <b>36'275.60</b>  | <b>2'079'886.25</b> |
| 9100.3180.01 | Wertberichtigung auf gefährdete Steuerguthaben          |                   |                     |                   |                     | -3'945.45         |                     |
| 9100.3181.01 | Forderungsverluste allgemeine Gemeindesteuern           | 26'000.00         |                     | 15'000.00         |                     | 40'221.05         |                     |
| 9100.4000.01 | Einkommenssteuern                                       |                   | 1'599'100.00        |                   | 1'542'900.00        |                   | 1'569'919.75        |
| 9100.4000.40 | Aktive Steuerauscheidungen Einkommen                    |                   | 11'000.00           |                   | 15'000.00           |                   | 8'045.60            |
| 9100.4000.50 | Passive Steuerauscheidungen Einkommen                   |                   | -38'000.00          |                   | -30'000.00          |                   | -35'279.05          |
| 9100.4000.60 | Pauschale Steueranrechnung natürliche Personen          |                   | -100.00             |                   |                     |                   | -116.35             |
| 9100.4001.01 | Vermögenssteuern  |                   | 130'100.00          |                   | 94'000.00           |                   | 127'606.80          |
| 9100.4001.40 | Aktive Steuerauscheidungen Vermögen                     |                   | 3'800.00            |                   | 4'000.00            |                   | 2'792.20            |
| 9100.4001.50 | Passiv Steuerauscheidungen Vermögen                     |                   | -6'400.00           |                   | -6'000.00           |                   | -7'611.35           |

| Konto        | Erfolgsrechnung<br>Funktionale Gliederung ER            | Budget 2020       |                   | Budget 2019       |                   | Rechnung 2018     |                   |
|--------------|---|-------------------|-------------------|-------------------|-------------------|-------------------|-------------------|
|              |   | Aufwand           | Ertrag            | Aufwand           | Ertrag            | Aufwand           | Ertrag            |
| 9100.4002.01 | Quellensteuern  |                   | 12'200.00         |                   | 13'000.00         |                   | 13'325.40         |
| 9100.4002.10 | Quellensteuer aus BGSA                                  |                   | 300.00            |                   |                   |                   | 541.10            |
| 9100.4010.01 | Gewinnsteuern   |                   | 195'400.00        |                   | 222'200.00        |                   | 195'428.55        |
| 9100.4010.40 | Aktive Steuerauscheidungen Gewinnsteuern                |                   | 115'000.00        |                   | 165'000.00        |                   | 201'894.55        |
| 9100.4011.01 | Kapitalsteuern  |                   | 2'200.00          |                   | 2'800.00          |                   | 2'250.90          |
| 9100.4011.40 | Aktive Steuerauscheidungen Kapitalsteuern               |                   | 700.00            |                   | 600.00            |                   | 1'057.15          |
| 9100.4011.50 | Passive Steuerauscheidungen Kapitalsteuern              |                   | -300.00           |                   | -200.00           |                   | -715.35           |
| 9100.4029.01 | Eingang abgeschriebene Steuern                          |                   | 600.00            |                   | 1'000.00          |                   | 746.35            |
| <b>9101</b>  | <b>Sondersteuern</b>                                    |                   | <b>85'000.00</b>  |                   | <b>85'000.00</b>  | <b>396.50</b>     | <b>72'175.80</b>  |
| 9101.3181.01 | Forderungsverluste auf Sondersteuern                    |                   |                   |                   |                   | 396.50            |                   |
| 9101.4022.01 | Grundstückgewinnsteuern                                 |                   | 40'000.00         |                   | 40'000.00         |                   | 38'095.35         |
| 9101.4022.10 | Sonderveranlagung                                       |                   | 45'000.00         |                   | 45'000.00         |                   | 34'080.45         |
| <b>9102</b>  | <b>Liegenschaftssteuern</b>                             | <b>100.00</b>     | <b>156'000.00</b> | <b>500.00</b>     | <b>156'000.00</b> | <b>60.81</b>      | <b>150'553.40</b> |
| 9102.3181.01 | Forderungsverluste auf Liegenschaftssteuern             | 100.00            |                   | 500.00            |                   | 60.81             |                   |
| 9102.4021.01 | Liegenschaftssteuern                                    |                   | 156'000.00        |                   | 156'000.00        |                   | 150'519.80        |
| 9102.4029.01 | Eingang abgeschriebene Liegenschaftsteuern              |                   |                   |                   |                   |                   | 33.60             |
| <b>93</b>    | <b>Finanz- und Lastenausgleich</b>                      | <b>157'200.00</b> | <b>204'500.00</b> | <b>159'600.00</b> | <b>210'200.00</b> | <b>160'504.00</b> | <b>188'551.00</b> |
| <b>930</b>   | <b>Finanz- und Lastenausgleich</b>                      | <b>157'200.00</b> | <b>204'500.00</b> | <b>159'600.00</b> | <b>210'200.00</b> | <b>160'504.00</b> | <b>188'551.00</b> |
| <b>9300</b>  | <b>Finanz- und Lastenausgleich</b>                      | <b>157'200.00</b> | <b>204'500.00</b> | <b>159'600.00</b> | <b>210'200.00</b> | <b>160'504.00</b> | <b>188'551.00</b> |
| 9300.3621.60 | Lastenausgleichsbeiträge an Kanton Neue Aufgabenteilung | 157'200.00        |                   | 159'600.00        |                   | 160'504.00        |                   |
| 9300.4621.60 | Zuschuss Finanzausgleich soziodemografischer            |                   | 6'800.00          |                   | 7'000.00          |                   | 7'170.00          |
| 9300.4621.61 | Zuschuss Finanzausgleich geografisch-topografischer     |                   | 35'600.00         |                   | 35'500.00         |                   | 35'451.00         |
| 9300.4622.70 | Zuschuss Finanzausgleich Disparitätenabbau              |                   | 162'100.00        |                   | 167'700.00        |                   | 145'930.00        |
| <b>95</b>    | <b>Ertragsanteile, übrige</b>                           |                   |                   |                   |                   |                   | <b>76.85</b>      |
| <b>950</b>   | <b>Ertragsanteile, übrige</b>                           |                   |                   |                   |                   |                   | <b>76.85</b>      |
| <b>9500</b>  | <b>Ertragsanteile, übrige</b>                           |                   |                   |                   |                   |                   | <b>76.85</b>      |
| 9500.4024.01 | Erbschafts- und Schenkungssteuern                       |                   |                   |                   |                   |                   | 76.85             |
| <b>96</b>    | <b>Vermögens- und Schuldenverwaltung</b>                | <b>53'000.00</b>  | <b>16'100.00</b>  | <b>52'600.00</b>  | <b>16'100.00</b>  | <b>56'148.10</b>  | <b>22'506.35</b>  |
| <b>961</b>   | <b>Zinsen</b>   | <b>52'900.00</b>  | <b>15'000.00</b>  | <b>50'600.00</b>  | <b>15'000.00</b>  | <b>53'022.45</b>  | <b>14'924.35</b>  |
| <b>9610</b>  | <b>Zinsen</b>   | <b>52'900.00</b>  | <b>15'000.00</b>  | <b>50'600.00</b>  | <b>15'000.00</b>  | <b>53'022.45</b>  | <b>14'924.35</b>  |

| Konto        | Erfolgsrechnung<br>Funktionale Gliederung ER                       | Budget 2020         |                     | Budget 2019         |                     | Rechnung 2018       |                     |
|--------------|--|---------------------|---------------------|---------------------|---------------------|---------------------|---------------------|
|              |  | Aufwand             | Ertrag              | Aufwand             | Ertrag              | Aufwand             | Ertrag              |
| 9610.3181.01 | Forderungsverluste Zinsen  | 100.00              |                     | 100.00              |                     |                     |                     |
| 9610.3181.02 | Abschreibungen (Verzugszinsen NESKO)                               | 1'000.00            |                     | 1'000.00            |                     | 1'074.25            |                     |
| 9610.3406.01 | Verzinsung langfristige Finanzverbindlichkeiten                    | 18'600.00           |                     | 18'600.00           |                     | 18'600.00           |                     |
| 9610.3409.02 | Zinsen an Sonderrechnungen   | 100.00              |                     | 100.00              |                     |                     |                     |
| 9610.3409.90 | Interne Verrechnung von kalk. Zinsen Gemeindewerke                 | 29'100.00           |                     | 26'800.00           |                     | 28'447.05           |                     |
| 9610.3499.01 | Vergütungszinsen (NESKO)   | 4'000.00            |                     | 4'000.00            |                     | 4'901.15            |                     |
| 9610.4401.02 | Verzugszinsen (NESKO)  |                     | 15'000.00           |                     | 15'000.00           |                     | 14'924.35           |
| <b>963</b>   | <b>Liegenschaften des Finanzvermögens</b>                          |                     | <b>100.00</b>       |                     | <b>100.00</b>       |                     | <b>52.00</b>        |
| <b>9630</b>  | <b>Liegenschaften des Finanzvermögens</b>                          |                     | <b>100.00</b>       |                     | <b>100.00</b>       |                     | <b>52.00</b>        |
| 9630.4430.02 | Pacht- u. Mietzinse Liegenschaften FV                              |                     | 100.00              |                     | 100.00              |                     | 52.00               |
| <b>969</b>   | <b>Finanzvermögen</b>  | <b>100.00</b>       | <b>1'000.00</b>     | <b>2'000.00</b>     | <b>1'000.00</b>     | <b>3'125.65</b>     | <b>7'530.00</b>     |
| <b>9690</b>  | <b>Finanzvermögen</b>  | <b>100.00</b>       | <b>1'000.00</b>     | <b>2'000.00</b>     | <b>1'000.00</b>     | <b>3'125.65</b>     | <b>7'530.00</b>     |
| 9690.3180.01 | Wertberichtigung auf Forderungen                                   |                     |                     |                     |                     | 3'121.35            |                     |
| 9690.3181.01 | Tatsächliche Forderungsverluste                                    | 100.00              |                     | 2'000.00            |                     | 4.30                |                     |
| 9690.4420.01 | Dividenden Finanzvermögen  |                     | 1'000.00            |                     | 1'000.00            |                     | 1'080.00            |
| 9690.4440.01 | Marktwertanpassung Wertschriften                                   |                     |                     |                     |                     |                     | 6'450.00            |
| <b>97</b>    | <b>Rückverteilungen</b>  |                     | <b>400.00</b>       |                     | <b>400.00</b>       |                     | <b>771.90</b>       |
| <b>971</b>   | <b>Rückverteilungen aus CO2-Abgabe</b>                             |                     | <b>400.00</b>       |                     | <b>400.00</b>       |                     | <b>771.90</b>       |
| <b>9710</b>  | <b>Rückverteilungen aus CO2-Abgabe</b>                             |                     | <b>400.00</b>       |                     | <b>400.00</b>       |                     | <b>771.90</b>       |
| 9710.4699.01 | CO2-Abgabe   |                     | 400.00              |                     | 400.00              |                     | 771.90              |
| <b>99</b>    | <b>Nicht aufgeteilte Posten</b>                                    | <b>106'100.00</b>   |                     | <b>106'100.00</b>   |                     | <b>167'753.88</b>   |                     |
| <b>990</b>   | <b>Nicht aufgeteilte Posten</b>                                    | <b>106'100.00</b>   |                     | <b>106'100.00</b>   |                     | <b>167'753.88</b>   |                     |
| <b>9900</b>  | <b>Nicht aufgeteilte Posten</b>                                    | <b>106'100.00</b>   |                     | <b>106'100.00</b>   |                     | <b>167'753.88</b>   |                     |
| 9900.3300.90 | Planm. Abschreibungen Strassen VV (bish. VV, 12 Jahre)             | 45'800.00           |                     | 45'800.00           |                     | 45'767.80           |                     |
| 9900.3300.91 | Planm. Abschreibungen Wasserbauten VV (bish. VV, 12 Jahre)         | 9'400.00            |                     | 9'400.00            |                     | 9'377.05            |                     |
| 9900.3300.92 | Planm. Abschreibungen Hochbauten VV (bish. VV, 12 Jahre)           | 37'400.00           |                     | 37'400.00           |                     | 37'334.85           |                     |
| 9900.3300.93 | Planm. Abschreibungen Mobilien VV (bish. VV, 12 Jahre)             | 9'300.00            |                     | 9'300.00            |                     | 9'227.15            |                     |
| 9900.3320.94 | Planm. Abschreibungen immaterielle Anlagen VV (bish. VV, 12 Jahre) | 4'200.00            |                     | 4'200.00            |                     | 4'134.70            |                     |
| 9900.3894.00 | Zusätzliche Abschreibungen   |                     |                     |                     |                     | 61'912.33           |                     |
|              | <b>Total</b>   | <b>4'302'500.00</b> | <b>4'286'050.00</b> | <b>4'122'745.00</b> | <b>4'074'700.00</b> | <b>4'163'766.48</b> | <b>4'163'766.48</b> |

### 10.1 Detail Funktionale Gliederung

| Konto | Erfolgsrechnung<br>Funktionale Gliederung ER | Budget 2020         |                     | Budget 2019         |                     | Rechnung 2018       |                     |
|-------|--|---------------------|---------------------|---------------------|---------------------|---------------------|---------------------|
|       |  | Aufwand             | Ertrag              | Aufwand             | Ertrag              | Aufwand             | Ertrag              |
|       | Netto Aufwand                                |                     | 16'450.00           |                     | 48'045.00           |                     |                     |
|       | <b>Gesamttotal</b>                           | <b>4'302'500.00</b> | <b>4'302'500.00</b> | <b>4'122'745.00</b> | <b>4'122'745.00</b> | <b>4'163'766.48</b> | <b>4'163'766.48</b> |



| Konto      | Erfolgsrechnung<br>Sachgruppengliederung ER                   | Budget 2020         |        | Budget 2019         |        | Rechnung 2018       |                  |
|------------|---|---------------------|--------|---------------------|--------|---------------------|------------------|
|            |   | Aufwand             | Ertrag | Aufwand             | Ertrag | Aufwand             | Ertrag           |
| <b>3</b>   | <b>Aufwand</b>  | <b>4'228'650.00</b> |        | <b>4'111'345.00</b> |        | <b>4'087'274.41</b> | <b>20'438.80</b> |
| <b>30</b>  | <b>Personalaufwand</b>  | <b>551'750.00</b>   |        | <b>639'000.00</b>   |        | <b>685'743.95</b>   |                  |
| <b>300</b> | <b>Behörden und Kommissionen</b>                              | <b>65'000.00</b>    |        | <b>64'300.00</b>    |        | <b>57'325.00</b>    |                  |
| 3000       | Löhne, Tag- und Sitzungsgelder an Behörden und Kommissionen   | 34'900.00           |        | 32'200.00           |        | 30'895.00           |                  |
| 3001       | Vergütungen an Behörden und Kommissionen                      | 30'100.00           |        | 32'100.00           |        | 26'430.00           |                  |
| <b>301</b> | <b>Löhne des Verwaltungs- und Betriebspersonals</b>           | <b>392'100.00</b>   |        | <b>467'400.00</b>   |        | <b>508'357.65</b>   |                  |
| 3010       | Löhne des Verwaltungs- und Betriebspersonals                  | 392'100.00          |        | 467'400.00          |        | 508'357.65          |                  |
| <b>305</b> | <b>Arbeitgeberbeiträge</b>                                    | <b>85'100.00</b>    |        | <b>96'100.00</b>    |        | <b>110'126.90</b>   |                  |
| 3050       | AG-Beiträge AHV, IV, EO, ALV, Verwaltungskosten               | 27'600.00           |        | 31'000.00           |        | 34'412.70           |                  |
| 3052       | AG-Beiträge an Pensionskassen                                 | 41'300.00           |        | 46'000.00           |        | 55'381.50           |                  |
| 3053       | AG-Beiträge an Unfallversicherungen                           | 4'700.00            |        | 6'100.00            |        | 5'838.50            |                  |
| 3054       | AG-Beiträge an Familienausgleichskasse                        | 7'500.00            |        | 8'700.00            |        | 9'400.40            |                  |
| 3055       | AG-Beiträge an Krankentaggeldversicherungen                   | 4'000.00            |        | 4'300.00            |        | 5'093.80            |                  |
| <b>309</b> | <b>Übriger Personalaufwand</b>                                | <b>9'550.00</b>     |        | <b>11'200.00</b>    |        | <b>9'934.40</b>     |                  |
| 3090       | Aus- und Weiterbildung des Personals                          | 7'800.00            |        | 9'600.00            |        | 8'263.55            |                  |
| 3091       | Personalwerbung   |                     |        | 400.00              |        |                     |                  |
| 3099       | Übriger Personalaufwand                                       | 1'750.00            |        | 1'200.00            |        | 1'670.85            |                  |
| <b>31</b>  | <b>Sach- und übriger Betriebsaufwand</b>                      | <b>1'454'650.00</b> |        | <b>1'302'845.00</b> |        | <b>1'278'304.83</b> | <b>11'115.30</b> |
| <b>310</b> | <b>Material- und Warenaufwand</b>                             | <b>266'400.00</b>   |        | <b>254'010.00</b>   |        | <b>228'697.21</b>   | <b>5.00</b>      |
| 3100       | Büromaterial  | 6'700.00            |        | 7'400.00            |        | 5'136.90            |                  |
| 3101       | Betriebs-, Verbrauchsmaterial                                 | 220'500.00          |        | 209'200.00          |        | 195'538.90          | 5.00             |
| 3102       | Drucksachen, Publikationen                                    | 11'600.00           |        | 11'000.00           |        | 8'339.80            |                  |
| 3103       | Fachliteratur, Zeitschriften                                  | 3'500.00            |        | 3'190.00            |        | 3'273.20            |                  |
| 3104       | Lehrmittel  | 23'900.00           |        | 22'920.00           |        | 16'226.41           |                  |
| 3106       | Medizinisches Material  | 200.00              |        | 300.00              |        | 182.00              |                  |
| <b>311</b> | <b>Nicht aktivierbare Anlagen</b>                             | <b>50'100.00</b>    |        | <b>49'500.00</b>    |        | <b>18'316.50</b>    | <b>2'346.55</b>  |
| 3110       | Büromöbel und Geräte  | 9'800.00            |        | 16'800.00           |        | 2'767.18            |                  |
| 3111       | Maschinen, Geräte und Fahrzeuge                               | 24'900.00           |        | 13'000.00           |        | 5'811.75            | 2'346.55         |
| 3112       | Kleider, Wäsche, Vorhänge                                     | 800.00              |        | 800.00              |        | 716.35              |                  |
| 3113       | Hardware  | 8'000.00            |        | 10'000.00           |        | 5'857.80            |                  |
| 3116       | Medizinische Geräte   | 500.00              |        | 500.00              |        | 808.10              |                  |
| 3118       | Immaterielle Anlagen  | 1'000.00            |        | 1'000.00            |        |                     |                  |
| 3119       | Übrige nicht aktivierbare Anlagen                             | 5'100.00            |        | 7'400.00            |        | 2'355.32            |                  |
| <b>312</b> | <b>Ver- und Entsorgung Liegenschaften Verwaltungsvermögen</b> | <b>324'000.00</b>   |        | <b>301'800.00</b>   |        | <b>300'648.20</b>   |                  |
| 3120       | Ver- und Entsorgung Liegenschaften Verwaltungsvermögen        | 324'000.00          |        | 301'800.00          |        | 300'648.20          |                  |
| <b>313</b> | <b>Dienstleistungen und Honorare</b>                          | <b>496'900.00</b>   |        | <b>377'905.00</b>   |        | <b>427'929.27</b>   | <b>780.00</b>    |
| 3130       | Dienstleistungen Dritter                                      | 247'700.00          |        | 223'205.00          |        | 275'912.07          | 780.00           |
| 3131       | Planung und Projektierungen Dritter                           |                     |        | 5'000.00            |        |                     |                  |
| 3132       | Honorare externe Berater, Gutachter, Fachexperten etc.        | 222'900.00          |        | 121'400.00          |        | 126'321.00          |                  |

| Konto      | Erfolgsrechnung<br>Sachgruppengliederung ER                 | Budget 2020       |        | Budget 2019       |        | Rechnung 2018     |                 |
|------------|---|-------------------|--------|-------------------|--------|-------------------|-----------------|
|            |   | Aufwand           | Ertrag | Aufwand           | Ertrag | Aufwand           | Ertrag          |
| 3133       | Informatik-Nutzungsaufwand                                  | 1'000.00          |        | 1'000.00          |        | 758.00            |                 |
| 3134       | Sachversicherungsprämien                                    | 19'500.00         |        | 21'500.00         |        | 18'787.35         |                 |
| 3136       | Honorare privatärztlicher Tätigkeit                         | 300.00            |        | 300.00            |        | 633.00            |                 |
| 3137       | Steuern und Abgaben   | 5'500.00          |        | 5'500.00          |        | 5'517.85          |                 |
| <b>314</b> | <b>Baulicher Unterhalt und betrieblicher Unterhalt</b>      | <b>185'500.00</b> |        | <b>199'500.00</b> |        | <b>182'682.99</b> | <b>3.60</b>     |
| 3140       | Unterhalt an Grundstücken                                   | 19'500.00         |        | 19'500.00         |        | 17'275.30         |                 |
| 3141       | Unterhalt Strassen / Verkehrswege                           | 32'000.00         |        | 35'500.00         |        | 52'939.31         |                 |
| 3142       | Unterhalt Wasserbau   | 26'000.00         |        | 13'000.00         |        | 16'207.55         |                 |
| 3143       | Unterhalt übrige Tiefbauten                                 | 50'000.00         |        | 45'000.00         |        | 27'755.53         | 3.60            |
| 3144       | Unterhalt Hochbauten, Gebäude                               | 58'000.00         |        | 86'500.00         |        | 68'505.30         |                 |
| <b>315</b> | <b>Unterhalt Mobilien und immaterielle Anlagen</b>          | <b>29'850.00</b>  |        | <b>29'100.00</b>  |        | <b>15'425.70</b>  |                 |
| 3150       | Unterhalt Büromöbel und -geräte                             | 4'500.00          |        | 4'500.00          |        | 5'851.86          |                 |
| 3151       | Unterhalt Apparate, Maschinen, Geräte, Fahrzeuge, Werkzeuge | 6'000.00          |        | 5'000.00          |        | 4'573.16          |                 |
| 3153       | Informatik-Unterhalt (Hardware)                             | 5'650.00          |        | 2'700.00          |        | 1'066.95          |                 |
| 3158       | Unterhalt immaterielle Anlagen                              | 10'500.00         |        | 11'400.00         |        | 3'933.73          |                 |
| 3159       | Unterhalt übrige mobile Anlagen                             | 3'200.00          |        | 5'500.00          |        |                   |                 |
| <b>316</b> | <b>Mieten, Leasing, Pachten, Benützungsgebühren</b>         | <b>35'850.00</b>  |        | <b>35'300.00</b>  |        | <b>35'311.70</b>  |                 |
| 3160       | Miete und Pacht Liegenschaften                              | 750.00            |        | 200.00            |        | 116.00            |                 |
| 3161       | Mieten, Benützungskosten Anlagen                            | 14'800.00         |        | 14'800.00         |        | 14'024.65         |                 |
| 3169       | Übrige Mieten und Benützungskosten                          | 20'300.00         |        | 20'300.00         |        | 21'171.05         |                 |
| <b>317</b> | <b>Spesenentschädigungen</b>                                | <b>17'350.00</b>  |        | <b>15'630.00</b>  |        | <b>9'586.15</b>   |                 |
| 3170       | Reisekosten und Spesen                                      | 10'150.00         |        | 9'800.00          |        | 6'619.80          |                 |
| 3171       | Exkursionen, Schulreisen und Lager                          | 7'200.00          |        | 5'830.00          |        | 2'966.35          |                 |
| <b>318</b> | <b>Wertberichtigungen auf Forderungen</b>                   | <b>36'300.00</b>  |        | <b>28'600.00</b>  |        | <b>51'732.26</b>  | <b>7'980.15</b> |
| 3180       | Wertberichtigungen auf Forderungen                          |                   |        |                   |        | 3'279.00          | 7'929.80        |
| 3181       | Tatsächliche Forderungsverluste                             | 36'300.00         |        | 28'600.00         |        | 48'453.26         | 50.35           |
| <b>319</b> | <b>Verschiedener Betriebsaufwand</b>                        | <b>12'400.00</b>  |        | <b>11'500.00</b>  |        | <b>7'974.85</b>   |                 |
| 3199       | Übriger Betriebsaufwand                                     | 12'400.00         |        | 11'500.00         |        | 7'974.85          |                 |
| <b>33</b>  | <b>Abschreibungen Verwaltungsvermögen</b>                   | <b>226'550.00</b> |        | <b>209'700.00</b> |        | <b>142'965.00</b> |                 |
| <b>330</b> | <b>Sachanlagen VV</b>                                       | <b>166'350.00</b> |        | <b>163'000.00</b> |        | <b>137'390.35</b> |                 |
| 3300       | Planmässige Abschreibungen Sachanlagen                      | 166'350.00        |        | 163'000.00        |        | 137'390.35        |                 |
| <b>332</b> | <b>Abschreibungen Immaterielle Anlagen</b>                  | <b>60'200.00</b>  |        | <b>46'700.00</b>  |        | <b>5'574.65</b>   |                 |
| 3320       | Planmässige Abschreibungen immaterielle Anlagen             | 60'200.00         |        | 46'700.00         |        | 5'574.65          |                 |
| <b>34</b>  | <b>Finanzaufwand</b>  | <b>51'800.00</b>  |        | <b>49'500.00</b>  |        | <b>52'723.20</b>  | <b>775.00</b>   |
| <b>340</b> | <b>Zinsaufwand</b>  | <b>47'800.00</b>  |        | <b>45'500.00</b>  |        | <b>47'822.05</b>  | <b>775.00</b>   |
| 3406       | Verzinsung langfristige Finanzverbindlichkeiten             | 18'600.00         |        | 18'600.00         |        | 19'375.00         | 775.00          |
| 3409       | Übrige Passivzinsen   | 29'200.00         |        | 26'900.00         |        | 28'447.05         |                 |
| <b>349</b> | <b>Verschiedener Finanzaufwand</b>                          | <b>4'000.00</b>   |        | <b>4'000.00</b>   |        | <b>4'901.15</b>   |                 |
| 3499       | Übriger Finanzaufwand                                       | 4'000.00          |        | 4'000.00          |        | 4'901.15          |                 |

| Konto      | Erfolgsrechnung<br>Sachgruppengliederung ER                        | Budget 2020         |                     | Budget 2019         |                     | Rechnung 2018       |                     |
|------------|--|---------------------|---------------------|---------------------|---------------------|---------------------|---------------------|
|            |  | Aufwand             | Ertrag              | Aufwand             | Ertrag              | Aufwand             | Ertrag              |
| <b>35</b>  | <b>Einlagen in Fonds und Spezialfinanzierungen</b>                 | <b>148'200.00</b>   |                     | <b>147'500.00</b>   |                     | <b>147'475.00</b>   |                     |
| <b>350</b> | <b>Einlagen in Fonds und Spezialfinanzierungen im Fremdkapital</b> | <b>4'000.00</b>     |                     | <b>4'000.00</b>     |                     | <b>4'000.00</b>     |                     |
| 3501       | Einlagen in Fonds des FK   | 4'000.00            |                     | 4'000.00            |                     | 4'000.00            |                     |
| <b>351</b> | <b>Einlagen in Fonds und Spezialfinanzierungen im Eigenkapital</b> | <b>144'200.00</b>   |                     | <b>143'500.00</b>   |                     | <b>143'475.00</b>   |                     |
| 3510       | Einlagen in Spezialfinanzierungen EK                               | 144'200.00          |                     | 143'500.00          |                     | 143'475.00          |                     |
| <b>36</b>  | <b>Transferaufwand</b>   | <b>1'779'700.00</b> |                     | <b>1'735'900.00</b> |                     | <b>1'699'533.20</b> | <b>8'548.50</b>     |
| <b>360</b> | <b>Ertragsanteile an Dritte</b>                                    | <b>50'000.00</b>    |                     | <b>50'700.00</b>    |                     | <b>48'776.90</b>    |                     |
| 3602       | Ertragsanteile an Gemeinden und Gemeindezweckverbände              | 50'000.00           |                     | 50'700.00           |                     | 48'776.90           |                     |
| <b>361</b> | <b>Entschädigungen an Gemeinwesen</b>                              | <b>1'080'100.00</b> |                     | <b>1'065'800.00</b> |                     | <b>1'054'070.55</b> |                     |
| 3611       | Entschädigungen an Kantone und Konkordate                          | 696'500.00          |                     | 673'500.00          |                     | 664'349.50          |                     |
| 3612       | Entschädigungen an Gemeinden und Gemeindeverbände                  | 383'600.00          |                     | 392'300.00          |                     | 389'721.05          |                     |
| <b>362</b> | <b>Finanz- und Lastenausgleich</b>                                 | <b>157'200.00</b>   |                     | <b>159'600.00</b>   |                     | <b>160'504.00</b>   |                     |
| 3621       | Finanz- und Lastenausgleich an Kanton                              | 157'200.00          |                     | 159'600.00          |                     | 160'504.00          |                     |
| <b>363</b> | <b>Beiträge an Gemeinwesen und Dritte</b>                          | <b>492'400.00</b>   |                     | <b>459'800.00</b>   |                     | <b>435'181.75</b>   | <b>8'548.50</b>     |
| 3631       | Beiträge an Kantone und Konkordate                                 | 281'100.00          |                     | 280'500.00          |                     | 264'144.60          |                     |
| 3632       | Beiträge an Gemeinden und Gemeindeverbände                         | 149'600.00          |                     | 149'800.00          |                     | 136'765.95          | 4'535.00            |
| 3634       | Beiträge an öffentliche Unternehmungen                             | 2'700.00            |                     | 2'500.00            |                     | 2'542.80            |                     |
| 3635       | Beiträge an private Unternehmungen                                 | 700.00              |                     | 700.00              |                     | 373.50              | 263.50              |
| 3636       | Beiträge an private Organisationen ohne Erwerbszweck               | 15'200.00           |                     | 14'000.00           |                     | 17'096.90           | 3'750.00            |
| 3637       | Beiträge an private Haushalte                                      | 43'100.00           |                     | 12'300.00           |                     | 14'258.00           |                     |
| <b>369</b> | <b>Verschiedener Transferaufwand</b>                               |                     |                     |                     |                     | <b>1'000.00</b>     |                     |
| 3690       | Übriger Transferaufwand  |                     |                     |                     |                     | 1'000.00            |                     |
| <b>38</b>  | <b>Ausserordentlicher Aufwand</b>                                  |                     |                     | <b>8'300.00</b>     |                     | <b>61'912.33</b>    |                     |
| <b>389</b> | <b>Einlagen in das Eigenkapital</b>                                |                     |                     | <b>8'300.00</b>     |                     | <b>61'912.33</b>    |                     |
| 3893       | Einlagen in Vorfinanzierungen des EK                               |                     |                     | 8'300.00            |                     |                     |                     |
| 3894       | Einlagen in finanzpolitische Reserven                              |                     |                     |                     |                     | 61'912.33           |                     |
| <b>39</b>  | <b>Interne Verrechnungen</b>                                       | <b>16'000.00</b>    |                     | <b>18'600.00</b>    |                     | <b>18'616.90</b>    |                     |
| <b>391</b> | <b>Dienstleistungen</b>  | <b>16'000.00</b>    |                     | <b>18'600.00</b>    |                     | <b>18'616.90</b>    |                     |
| 3910       | Interne Verrechnung von Dienstleistungen                           | 16'000.00           |                     | 18'600.00           |                     | 18'616.90           |                     |
| <b>4</b>   | <b>Ertrag</b>  |                     | <b>4'281'150.00</b> |                     | <b>4'041'500.00</b> | <b>17'341.00</b>    | <b>4'172'781.63</b> |
| <b>40</b>  | <b>Fiskalertrag</b>  |                     | <b>2'275'400.00</b> |                     | <b>2'273'700.00</b> |                     | <b>2'311'492.30</b> |
| <b>400</b> | <b>Direkte Steuern natürliche Personen</b>                         |                     | <b>1'712'000.00</b> |                     | <b>1'632'900.00</b> |                     | <b>1'679'224.10</b> |
| 4000       | Einkommenssteuern natürliche Personen                              |                     | 1'572'000.00        |                     | 1'527'900.00        |                     | 1'542'569.95        |
| 4001       | Vermögenssteuern natürliche Personen                               |                     | 127'500.00          |                     | 92'000.00           |                     | 122'787.65          |
| 4002       | Quellensteuern natürliche Personen                                 |                     | 12'500.00           |                     | 13'000.00           |                     | 13'866.50           |
| <b>401</b> | <b>Direkte Steuern juristische Personen</b>                        |                     | <b>313'000.00</b>   |                     | <b>390'400.00</b>   |                     | <b>399'915.80</b>   |
| 4010       | Gewinnsteuern juristische Personen                                 |                     | 310'400.00          |                     | 387'200.00          |                     | 397'323.10          |

| Konto      | Erfolgsrechnung<br>Sachgruppengliederung ER                          | Budget 2020 |                     | Budget 2019 |                     | Rechnung 2018    |                     |
|------------|--|-------------|---------------------|-------------|---------------------|------------------|---------------------|
|            |  | Aufwand     | Ertrag              | Aufwand     | Ertrag              | Aufwand          | Ertrag              |
| 4011       | Kapitalsteuern juristische Personen                                  |             | 2'600.00            |             | 3'200.00            |                  | 2'592.70            |
| <b>402</b> | <b>Übrige Direkte Steuern</b>  |             | <b>241'600.00</b>   |             | <b>242'000.00</b>   |                  | <b>223'552.40</b>   |
| 4021       | Grundsteuern   |             | 156'000.00          |             | 156'000.00          |                  | 150'519.80          |
| 4022       | Vermögensgewinnsteuern   |             | 85'000.00           |             | 85'000.00           |                  | 72'175.80           |
| 4024       | Erbschafts- und Schenkungssteuern                                    |             |                     |             |                     |                  | 76.85               |
| 4029       | Eingang abgeschriebene Steuern                                       |             | 600.00              |             | 1'000.00            |                  | 779.95              |
| <b>403</b> | <b>Besitz- und Aufwandsteuern</b>                                    |             | <b>8'800.00</b>     |             | <b>8'400.00</b>     |                  | <b>8'800.00</b>     |
| 4033       | Hundesteuer  |             | 8'800.00            |             | 8'400.00            |                  | 8'800.00            |
| <b>42</b>  | <b>Entgelte</b>  |             | <b>1'395'500.00</b> |             | <b>1'226'200.00</b> | <b>10'965.35</b> | <b>1'307'650.02</b> |
| <b>421</b> | <b>Gebühren für Amtshandlungen</b>                                   |             | <b>7'000.00</b>     |             | <b>6'000.00</b>     |                  | <b>6'417.40</b>     |
| 4210       | Gebühren für Amtshandlungen  |             | 7'000.00            |             | 6'000.00            |                  | 6'417.40            |
| <b>424</b> | <b>Benützungsgebühren und Dienstleistungen</b>                       |             | <b>1'040'300.00</b> |             | <b>898'400.00</b>   | <b>28.00</b>     | <b>926'414.85</b>   |
| 4240       | Benützungsgebühren und Dienstleistungen                              |             | 1'040'300.00        |             | 898'400.00          | 28.00            | 926'414.85          |
| <b>425</b> | <b>Erlös aus Verkäufen</b>   |             | <b>307'800.00</b>   |             | <b>286'500.00</b>   | <b>3'485.60</b>  | <b>286'534.40</b>   |
| 4250       | Verkäufe   |             | 307'800.00          |             | 286'500.00          | 3'485.60         | 286'534.40          |
| <b>426</b> | <b>Rückerstattungen</b>  |             | <b>40'400.00</b>    |             | <b>35'300.00</b>    | <b>7'451.75</b>  | <b>88'283.37</b>    |
| 4260       | Rückerstattungen und Kostenbeteiligungen Dritter                     |             | 40'400.00           |             | 35'300.00           | 7'451.75         | 88'283.37           |
| <b>44</b>  | <b>Finanzertrag</b>  |             | <b>97'600.00</b>    |             | <b>94'100.00</b>    | <b>3'410.00</b>  | <b>104'763.40</b>   |
| <b>440</b> | <b>Zinsertrag</b>  |             | <b>44'100.00</b>    |             | <b>41'800.00</b>    |                  | <b>43'371.40</b>    |
| 4401       | Zinsen Forderungen und Kontokorrente                                 |             | 15'000.00           |             | 15'000.00           |                  | 14'924.35           |
| 4409       | Übrige Zinsen von Finanzvermögen                                     |             | 29'100.00           |             | 26'800.00           |                  | 28'447.05           |
| <b>442</b> | <b>Beteiligungsertrag FV</b>   |             | <b>1'000.00</b>     |             | <b>1'000.00</b>     |                  | <b>1'080.00</b>     |
| 4420       | Dividenden   |             | 1'000.00            |             | 1'000.00            |                  | 1'080.00            |
| <b>443</b> | <b>Liegenschaftenertrag FV</b>                                       |             | <b>100.00</b>       |             | <b>100.00</b>       |                  | <b>52.00</b>        |
| 4430       | Pacht- und Mietzinse Liegenschaften FV                               |             | 100.00              |             | 100.00              |                  | 52.00               |
| <b>444</b> | <b>Wertberichtigungen Anlagen FV</b>                                 |             |                     |             |                     |                  | <b>6'450.00</b>     |
| 4440       | Marktwertanpassungen Wertschriften                                   |             |                     |             |                     |                  | 6'450.00            |
| <b>447</b> | <b>Liegenschaftenertrag VV</b>                                       |             | <b>52'400.00</b>    |             | <b>51'200.00</b>    | <b>3'410.00</b>  | <b>53'810.00</b>    |
| 4470       | Pacht- und Mietzinse Liegenschaften VV                               |             | 32'400.00           |             | 35'400.00           | 3'410.00         | 39'410.00           |
| 4472       | Vergütung für Benützungen Liegenschaften VV                          |             | 20'000.00           |             | 15'800.00           |                  | 14'400.00           |
| <b>45</b>  | <b>Entnahmen aus Fonds und Spezialfinanzierungen</b>                 |             | <b>32'100.00</b>    |             | <b>31'400.00</b>    |                  | <b>2'888.95</b>     |
| <b>451</b> | <b>Entnahmen aus Fonds und Spezialfinanzierungen im Eigenkapital</b> |             | <b>32'100.00</b>    |             | <b>31'400.00</b>    |                  | <b>2'888.95</b>     |
| 4510       | Entnahmen aus Spezialfinanzierungen des EK                           |             | 32'100.00           |             | 31'400.00           |                  | 2'888.95            |
| <b>46</b>  | <b>Transferertrag</b>  |             | <b>462'000.00</b>   |             | <b>397'500.00</b>   | <b>2'965.65</b>  | <b>423'494.55</b>   |
| <b>460</b> | <b>Ertragsanteile</b>  |             | <b>50'000.00</b>    |             |                     |                  | <b>48'776.90</b>    |
| 4602       | Anteil an Gemeindeerträgen und Gemeindeverbände                      |             | 50'000.00           |             |                     |                  | 48'776.90           |
| <b>461</b> | <b>Entschädigungen von Gemeinwesen</b>                               |             | <b>193'600.00</b>   |             | <b>179'900.00</b>   | <b>2'965.65</b>  | <b>169'532.55</b>   |
| 4611       | Entschädigungen von Kantonen und Konkordaten                         |             | 95'100.00           |             | 67'700.00           |                  | 67'986.25           |

### 10.2 Detail Sachgruppen

| Konto      | Erfolgsrechnung<br>Sachgruppengliederung ER                        | Budget 2020         |                     | Budget 2019         |                     | Rechnung 2018       |                     |
|------------|--|---------------------|---------------------|---------------------|---------------------|---------------------|---------------------|
|            |  | Aufwand             | Ertrag              | Aufwand             | Ertrag              | Aufwand             | Ertrag              |
| 4612       | Entschädigungen von Gemeinden und Gemeindeverbänden                |                     | 98'500.00           |                     | 112'200.00          | 2'965.65            | 101'546.30          |
| <b>462</b> | <b>Finanz- und Lastenausgleich</b>                                 |                     | <b>204'500.00</b>   |                     | <b>210'200.00</b>   |                     | <b>188'551.00</b>   |
| 4621       | Finanz- und Lastenausgleich von Kantonen und Konkordaten           |                     | 42'400.00           |                     | 42'500.00           |                     | 42'621.00           |
| 4622       | Finanz- und Lastenausgleich von Gemeinden und Gemeindeverbänden    |                     | 162'100.00          |                     | 167'700.00          |                     | 145'930.00          |
| <b>463</b> | <b>Beiträge von Gemeinwesen und Dritten</b>                        |                     | <b>13'500.00</b>    |                     | <b>7'000.00</b>     |                     | <b>15'862.20</b>    |
| 4631       | Beiträge von Kantonen und Konkordaten                              |                     | 13'500.00           |                     | 7'000.00            |                     | 15'862.20           |
| <b>469</b> | <b>Verschiedener Transferertrag</b>                                |                     | <b>400.00</b>       |                     | <b>400.00</b>       |                     | <b>771.90</b>       |
| 4699       | Rückverteilungen   |                     | 400.00              |                     | 400.00              |                     | 771.90              |
| <b>48</b>  | <b>Ausserordentlicher Ertrag</b>                                   |                     | <b>2'550.00</b>     |                     |                     |                     | <b>3'875.51</b>     |
| <b>489</b> | <b>Entnahmen aus dem Eigenkapital</b>                              |                     | <b>2'550.00</b>     |                     |                     |                     | <b>3'875.51</b>     |
| 4893       | Entnahmen aus Vorfinanzierungen des EK                             |                     | 2'550.00            |                     |                     |                     | 3'875.51            |
| <b>49</b>  | <b>Interne Verrechnungen</b>                                       |                     | <b>16'000.00</b>    |                     | <b>18'600.00</b>    |                     | <b>18'616.90</b>    |
| <b>491</b> | <b>Dienstleistungen</b>  |                     | <b>16'000.00</b>    |                     | <b>18'600.00</b>    |                     | <b>18'616.90</b>    |
| 4910       | Interne Verrechnung von Dienstleistungen                           |                     | 16'000.00           |                     | 18'600.00           |                     | 18'616.90           |
| <b>9</b>   | <b>Abschlusskonten</b>   | <b>73'850.00</b>    | <b>4'900.00</b>     | <b>11'400.00</b>    | <b>33'200.00</b>    | <b>96'930.87</b>    | <b>8'325.85</b>     |
| <b>90</b>  | <b>Abschluss Erfolgsrechnung</b>                                   | <b>73'850.00</b>    | <b>4'900.00</b>     | <b>11'400.00</b>    | <b>33'200.00</b>    | <b>96'930.87</b>    | <b>8'325.85</b>     |
| <b>901</b> | <b>Abschluss Fonds im EK, Ertragsüberschuss</b>                    | <b>73'850.00</b>    | <b>4'900.00</b>     | <b>11'400.00</b>    | <b>33'200.00</b>    | <b>96'930.87</b>    | <b>8'325.85</b>     |
| 9010       | Abschluss Spezialfinanzierungen und Fonds im EK, Ertragsüberschuss | 73'850.00           |                     | 11'400.00           |                     | 96'930.87           |                     |
| 9011       | Abschluss Spezialfinanzierungen und Fonds im EK, Aufwandüberschuss |                     | 4'900.00            |                     | 33'200.00           |                     | 8'325.85            |
|            | <b>Total</b>   | <b>4'302'500.00</b> | <b>4'286'050.00</b> | <b>4'122'745.00</b> | <b>4'074'700.00</b> | <b>4'201'546.28</b> | <b>4'201'546.28</b> |
|            | Netto Aufwand  |                     | 16'450.00           |                     | 48'045.00           |                     |                     |
|            | <b>Gesamttotal</b>   | <b>4'302'500.00</b> | <b>4'302'500.00</b> | <b>4'122'745.00</b> | <b>4'122'745.00</b> | <b>4'201'546.28</b> | <b>4'201'546.28</b> |

# 11.1 Detail Funktionale Gliederung

| Konto        | Investitionsrechnung<br>Funktionale Gliederung IR       | Budget 2020       |            | Budget 2019       |            | Rechnung 2018    |                   |
|--------------|---|-------------------|------------|-------------------|------------|------------------|-------------------|
|              |   | Ausgaben          | Einnahmen  | Ausgaben          | Einnahmen  | Ausgaben         | Einnahmen         |
| <b>0</b>     | <b>Allgemeine Verwaltung</b>                            | <b>130'000.00</b> |            | <b>125'000.00</b> |            | <b>24'600.85</b> |                   |
|              | Netto Ausgaben  |                   | 130'000.00 |                   | 125'000.00 |                  | 24'600.85         |
| <b>02</b>    | <b>Allgemeine Dienste</b>                               | <b>130'000.00</b> |            | <b>125'000.00</b> |            | <b>24'600.85</b> |                   |
| <b>022</b>   | <b>Allgemeine Dienste</b>                               | <b>30'000.00</b>  |            |                   |            | <b>24'600.85</b> |                   |
| <b>0220</b>  | <b>Allgemeine Dienste</b>                               | <b>30'000.00</b>  |            |                   |            | <b>24'600.85</b> |                   |
| 0220.5060.01 | Ersatz EDV-Server Gemeindeverwaltung                    |                   |            |                   |            | 24'600.85        |                   |
| 0220.5200.01 | Erneuerung IT-Anlage Verwaltung                         | 30'000.00         |            |                   |            |                  |                   |
| <b>029</b>   | <b>Verwaltungsliegenschaften</b>                        | <b>100'000.00</b> |            | <b>125'000.00</b> |            |                  |                   |
| <b>0290</b>  | <b>Verwaltungsliegenschaften</b>                        | <b>100'000.00</b> |            | <b>125'000.00</b> |            |                  |                   |
| 0290.5040.03 | Unterhaltsplanung Gemeinde-Liegenschaften               | 100'000.00        |            | 100'000.00        |            |                  |                   |
| 0290.5040.05 | Sanierung Boden Bachstr. 4A                             |                   |            | 25'000.00         |            |                  |                   |
| <b>1</b>     | <b>Öffentliche Ordnung und Sicherheit, Verteidigung</b> |                   |            |                   |            | <b>99'274.15</b> | <b>104'253.00</b> |
|              | Netto Einnahmen   |                   |            |                   |            | 4'978.85         |                   |
| <b>16</b>    | <b>Verteidigung</b>                                     |                   |            |                   |            | <b>99'274.15</b> | <b>104'253.00</b> |
| <b>162</b>   | <b>Zivile Verteidigung</b>                              |                   |            |                   |            | <b>99'274.15</b> | <b>104'253.00</b> |
| <b>1620</b>  | <b>Zivilschutz</b>                                      |                   |            |                   |            | <b>99'274.15</b> | <b>104'253.00</b> |
| 1620.5040.01 | Umbau Zivilschutz-KP Mehrzweckhalle                     |                   |            |                   |            | 99'274.15        |                   |
| 1620.6310.01 | Kantonsbeitrag an Umbau Zivilschutz-KP Mehrzweckhalle   |                   |            |                   |            |                  | 104'253.00        |
| <b>2</b>     | <b>Bildung</b>  |                   |            | <b>105'000.00</b> |            |                  |                   |
|              | Netto Ausgaben  |                   |            |                   | 105'000.00 |                  |                   |
| <b>21</b>    | <b>Obligatorische Schule</b>                            |                   |            | <b>105'000.00</b> |            |                  |                   |
| <b>217</b>   | <b>Schulliegenschaften</b>                              |                   |            | <b>105'000.00</b> |            |                  |                   |
| <b>2170</b>  | <b>Schulliegenschaften</b>                              |                   |            | <b>105'000.00</b> |            |                  |                   |
| 2170.5040.04 | Totalsanierung Lehrerzimmer Schulhaus                   |                   |            | 25'000.00         |            |                  |                   |
| 2170.5040.06 | Umsetzung BFU-Sicherheitsvorschriften Schulhaus         |                   |            | 40'000.00         |            |                  |                   |
| 2170.5060.01 | Ersatz Küchen-Inventar Mehrzweckhalle                   |                   |            | 40'000.00         |            |                  |                   |

| Konto        | Investitionsrechnung<br>Funktionale Gliederung IR            | Budget 2020       |            | Budget 2019      |           | Rechnung 2018     |                                |
|--------------|--|-------------------|------------|------------------|-----------|-------------------|--------------------------------|
|              |  | Ausgaben          | Einnahmen  | Ausgaben         | Einnahmen | Ausgaben          | Einnahmen                      |
| <b>3</b>     | <b>Kultur, Sport und Freizeit, Kirche</b><br>Netto Ausgaben  |                   |            |                  |           | <b>33'862.50</b>  | <b>15'150.00</b><br>18'712.50  |
| <b>34</b>    | <b>Sport und Freizeit</b>                                    |                   |            |                  |           | <b>33'862.50</b>  | <b>15'150.00</b>               |
| <b>342</b>   | <b>Freizeit</b>  |                   |            |                  |           | <b>33'862.50</b>  | <b>15'150.00</b>               |
| <b>3420</b>  | <b>Freizeit</b>  |                   |            |                  |           | <b>33'862.50</b>  | <b>15'150.00</b>               |
| 3420.5060.02 | Erweiterung Spielplatz Gemeindeplatz                         |                   |            |                  |           | 33'862.50         |                                |
| 3420.6350.01 | Investitionsbeiträge private Unternehmungen                  |                   |            |                  |           |                   | 15'150.00                      |
| <b>6</b>     | <b>Verkehr und Nachrichtenübermittlung</b><br>Netto Ausgaben | <b>122'700.00</b> |            | <b>70'000.00</b> |           | <b>51'513.45</b>  |                                |
|              |  |                   | 122'700.00 |                  | 70'000.00 |                   | 51'513.45                      |
| <b>61</b>    | <b>Strassenverkehr</b>                                       | <b>122'700.00</b> |            | <b>70'000.00</b> |           | <b>51'513.45</b>  |                                |
| <b>615</b>   | <b>Gemeindestrassen</b>                                      | <b>122'700.00</b> |            | <b>70'000.00</b> |           | <b>51'513.45</b>  |                                |
| <b>6150</b>  | <b>Gemeindestrassen</b>                                      | <b>122'700.00</b> |            | <b>70'000.00</b> |           | <b>51'513.45</b>  |                                |
| 6150.5010.06 | Umrüstung Strassenbeleuchtung auf LED                        | 10'000.00         |            | 20'000.00        |           | 51'513.45         |                                |
| 6150.5010.07 | Erneuerung Strassebeläge                                     | 74'000.00         |            | 50'000.00        |           |                   |                                |
| 6150.5010.09 | Sanierung Sandgasse Strasse                                  | 38'700.00         |            |                  |           |                   |                                |
| <b>7</b>     | <b>Umweltschutz und Raumordnung</b><br>Netto Ausgaben        | <b>406'700.00</b> |            | <b>65'000.00</b> |           | <b>292'076.20</b> | <b>22'310.09</b><br>269'766.11 |
|              |  |                   | 406'700.00 |                  | 65'000.00 |                   |                                |
| <b>71</b>    | <b>Wasserversorgung</b>                                      | <b>25'500.00</b>  |            | <b>15'000.00</b> |           | <b>95'891.30</b>  |                                |
| <b>710</b>   | <b>Wasserversorgung</b>                                      | <b>25'500.00</b>  |            | <b>15'000.00</b> |           | <b>95'891.30</b>  |                                |
| <b>7101</b>  | <b>Wasserversorgung [Gemeindebetrieb]</b>                    | <b>25'500.00</b>  |            | <b>15'000.00</b> |           | <b>95'891.30</b>  |                                |
| 7101.5031.02 | Netzerweiterung Hubacherweg/Sportplatzweg                    |                   |            |                  |           | 95'891.30         |                                |
| 7101.5031.07 | Wasserleitungsschieber Sandgasse                             |                   |            |                  | 15'000.00 |                   |                                |
| 7101.5031.09 | Sanierung Sandgasse Wasser                                   | 25'500.00         |            |                  |           |                   |                                |
| <b>72</b>    | <b>Abwasserentsorgung</b>                                    | <b>283'200.00</b> |            |                  |           | <b>66'180.75</b>  |                                |
| <b>720</b>   | <b>Abwasserentsorgung</b>                                    | <b>283'200.00</b> |            |                  |           | <b>66'180.75</b>  |                                |
| <b>7201</b>  | <b>Abwasserentsorgung [Gemeindebetrieb]</b>                  | <b>283'200.00</b> |            |                  |           | <b>66'180.75</b>  |                                |
| 7201.5032.05 | Kanalsanierung (GEP Zustand Rot)                             | 80'000.00         |            |                  |           |                   |                                |

| Konto        | Investitionsrechnung<br>Funktionale Gliederung IR | Budget 2020       |            | Budget 2019      |           | Rechnung 2018     |                   |
|--------------|---|-------------------|------------|------------------|-----------|-------------------|-------------------|
|              |   | Ausgaben          | Einnahmen  | Ausgaben         | Einnahmen | Ausgaben          | Einnahmen         |
| 7201.5032.06 | Sanierung Schächte gemäss GEP                     | 30'000.00         |            |                  |           |                   |                   |
| 7201.5032.09 | Sanierung Sandgasse Abwasser                      | 60'200.00         |            |                  |           |                   |                   |
| 7201.5292.01 | Genereller Entwässerungsplan GEP                  | 113'000.00        |            |                  |           | 66'180.75         |                   |
| <b>74</b>    | <b>Verbauungen</b>                                |                   |            |                  |           | <b>37'435.30</b>  | <b>22'310.09</b>  |
| <b>741</b>   | <b>Gewässerverbauungen</b>                        |                   |            |                  |           | <b>37'435.30</b>  | <b>22'310.09</b>  |
| <b>7410</b>  | <b>Gewässerverbauungen</b>                        |                   |            |                  |           | <b>37'435.30</b>  | <b>22'310.09</b>  |
| 7410.5020.01 | Rütibach-Sanierung Teil 3                         |                   |            |                  |           | 37'435.30         |                   |
| 7410.6310.01 | Kantonsbeiträge an Rütibach-Sanierung Teil 3      |                   |            |                  |           |                   | 27'279.29         |
| 7410.6350.01 | Beitrag BKW Ökofonds an Rütibach-Sanierung Teil 3 |                   |            |                  |           |                   | -4'969.20         |
| <b>77</b>    | <b>Übriger Umweltschutz</b>                       | <b>30'000.00</b>  |            |                  |           |                   |                   |
| <b>771</b>   | <b>Friedhof und Bestattung</b>                    | <b>30'000.00</b>  |            |                  |           |                   |                   |
| <b>7710</b>  | <b>Friedhof und Bestattung allgemein</b>          | <b>30'000.00</b>  |            |                  |           |                   |                   |
| 7710.5030.01 | Neugestaltung Friedhofanlage                      | 30'000.00         |            |                  |           |                   |                   |
| <b>79</b>    | <b>Raumordnung</b>                                | <b>68'000.00</b>  |            | <b>50'000.00</b> |           | <b>92'568.85</b>  |                   |
| <b>790</b>   | <b>Raumordnung</b>                                | <b>68'000.00</b>  |            | <b>50'000.00</b> |           | <b>92'568.85</b>  |                   |
| <b>7900</b>  | <b>Raumordnung allgemein</b>                      | <b>68'000.00</b>  |            | <b>50'000.00</b> |           | <b>92'568.85</b>  |                   |
| 7900.5290.02 | Ortsplanungsrevision Teil 2                       | 68'000.00         |            | 50'000.00        |           | 92'568.85         |                   |
| <b>8</b>     | <b>Volkswirtschaft</b>                            | <b>115'500.00</b> |            |                  |           | <b>54'278.05</b>  |                   |
|              | Netto Ausgaben                                    |                   | 115'500.00 |                  |           |                   | 54'278.05         |
| <b>87</b>    | <b>Brennstoffe und Energie</b>                    | <b>115'500.00</b> |            |                  |           | <b>54'278.05</b>  |                   |
| <b>871</b>   | <b>Elektrizität</b>                               | <b>115'500.00</b> |            |                  |           | <b>54'278.05</b>  |                   |
| <b>8711</b>  | <b>Elektrizität - Netz</b>                        | <b>115'500.00</b> |            |                  |           | <b>54'278.05</b>  |                   |
| 8711.5034.02 | Verkabelung Freileitung Thälistrasse              |                   |            |                  |           | 54'278.05         |                   |
| 8711.5034.05 | Ersatz Trafostation Berghof                       | 90'000.00         |            |                  |           |                   |                   |
| 8711.5034.09 | Sanierung Sandgasse Stromnetz                     | 25'500.00         |            |                  |           |                   |                   |
| <b>9</b>     | <b>Finanzen und Steuern</b>                       |                   |            |                  |           | <b>141'713.09</b> | <b>555'605.20</b> |
|              | Netto Einnahmen                                   |                   |            |                  |           | 413'892.11        |                   |



# 11.1 Detail Funktionale Gliederung

| Konto        | Investitionsrechnung<br>Funktionale Gliederung IR | Budget 2020       |                   | Budget 2019       |                   | Rechnung 2018     |                   |
|--------------|---|-------------------|-------------------|-------------------|-------------------|-------------------|-------------------|
|              |   | Ausgaben          | Einnahmen         | Ausgaben          | Einnahmen         | Ausgaben          | Einnahmen         |
| <b>99</b>    | <b>Nicht aufgeteilte Posten</b>                   |                   |                   |                   |                   | <b>141'713.09</b> | <b>555'605.20</b> |
| <b>999</b>   | <b>Abschluss</b>                                  |                   |                   |                   |                   | <b>141'713.09</b> | <b>555'605.20</b> |
| <b>9990</b>  | <b>Abschluss</b>                                  |                   |                   |                   |                   | <b>141'713.09</b> | <b>555'605.20</b> |
| 9990.5900.00 | Passivierte Einnahmen                             |                   |                   |                   |                   | 141'713.09        |                   |
| 9990.6900.00 | Aktivierte Ausgaben                               |                   |                   |                   |                   |                   | 555'605.20        |
|              | <b>Total</b>                                      | <b>774'900.00</b> |                   | <b>365'000.00</b> |                   | <b>697'318.29</b> | <b>697'318.29</b> |
|              | Netto Ausgaben                                    |                   | 774'900.00        |                   | 365'000.00        |                   |                   |
|              | <b>Gesamttotal</b>                                | <b>774'900.00</b> | <b>774'900.00</b> | <b>365'000.00</b> | <b>365'000.00</b> | <b>697'318.29</b> | <b>697'318.29</b> |

| Konto      | Investitionsrechnung<br>Sachgruppengliederung IR  | Budget 2020       |           | Budget 2019       |           | Rechnung 2018     |                   |
|------------|---|-------------------|-----------|-------------------|-----------|-------------------|-------------------|
|            |   | Ausgaben          | Einnahmen | Ausgaben          | Einnahmen | Ausgaben          | Einnahmen         |
| <b>5</b>   | <b>Investitionsausgaben</b>                       | <b>774'900.00</b> |           | <b>365'000.00</b> |           | <b>697'318.29</b> |                   |
| <b>50</b>  | <b>Sachanlagen</b>                                | <b>563'900.00</b> |           | <b>315'000.00</b> |           | <b>396'855.60</b> |                   |
| <b>501</b> | <b>Strassen / Verkehrswege</b>                    | <b>122'700.00</b> |           | <b>70'000.00</b>  |           | <b>51'513.45</b>  |                   |
| 5010       | Strassen / Verkehrswege                           | 122'700.00        |           | 70'000.00         |           | 51'513.45         |                   |
| <b>502</b> | <b>Wasserbau</b>                                  |                   |           |                   |           | <b>37'435.30</b>  |                   |
| 5020       | Wasserbau   |                   |           |                   |           | 37'435.30         |                   |
| <b>503</b> | <b>Übriger Tiefbau</b>                            | <b>341'200.00</b> |           | <b>15'000.00</b>  |           | <b>150'169.35</b> |                   |
| 5030       | Übrige Tiefbauten allgemein                       | 30'000.00         |           |                   |           |                   |                   |
| 5031       | Tiefbauten Wasserversorgung                       | 25'500.00         |           | 15'000.00         |           | 95'891.30         |                   |
| 5032       | Tiefbauten Abwasserbeseitigung                    | 170'200.00        |           |                   |           |                   |                   |
| 5034       | Tiefbauten Elektrizität                           | 115'500.00        |           |                   |           | 54'278.05         |                   |
| <b>504</b> | <b>Hochbauten</b>                                 | <b>100'000.00</b> |           | <b>190'000.00</b> |           | <b>99'274.15</b>  |                   |
| 5040       | Hochbauten  | 100'000.00        |           | 190'000.00        |           | 99'274.15         |                   |
| <b>506</b> | <b>Mobilien</b>                                   |                   |           | <b>40'000.00</b>  |           | <b>58'463.35</b>  |                   |
| 5060       | Mobilien  |                   |           | 40'000.00         |           | 58'463.35         |                   |
| <b>52</b>  | <b>Immaterielle Anlagen</b>                       | <b>211'000.00</b> |           | <b>50'000.00</b>  |           | <b>158'749.60</b> |                   |
| <b>520</b> | <b>Software</b>                                   | <b>30'000.00</b>  |           |                   |           |                   |                   |
| 5200       | Software  | 30'000.00         |           |                   |           |                   |                   |
| <b>529</b> | <b>Übrige immaterielle Anlagen</b>                | <b>181'000.00</b> |           | <b>50'000.00</b>  |           | <b>158'749.60</b> |                   |
| 5290       | Übrige immaterielle Anlagen                       | 68'000.00         |           | 50'000.00         |           | 92'568.85         |                   |
| 5292       | Abwasserentsorgung                                | 113'000.00        |           |                   |           | 66'180.75         |                   |
| <b>59</b>  | <b>Übertrag an Bilanz</b>                         |                   |           |                   |           | <b>141'713.09</b> |                   |
| <b>590</b> | <b>Passivierungen</b>                             |                   |           |                   |           | <b>141'713.09</b> |                   |
| 5900       | Passivierte Einnahmen                             |                   |           |                   |           | 141'713.09        |                   |
| <b>6</b>   | <b>Investitionseinnahmen</b>                      |                   |           |                   |           | <b>216'499.50</b> | <b>913'817.79</b> |
| <b>63</b>  | <b>Investitionsbeiträge für eigene Rechnung</b>   |                   |           |                   |           | <b>216'499.50</b> | <b>358'212.59</b> |
| <b>631</b> | <b>Kantone und Konkordate</b>                     |                   |           |                   |           | <b>100'749.75</b> | <b>232'282.04</b> |
| 6310       | Investitionsbeiträge von Kantonen und Konkordaten |                   |           |                   |           | 100'749.75        | 232'282.04        |
| <b>635</b> | <b>Private Unternehmungen</b>                     |                   |           |                   |           | <b>115'749.75</b> | <b>125'930.55</b> |
| 6350       | Investitionsbeiträge von privaten Unternehmungen  |                   |           |                   |           | 115'749.75        | 125'930.55        |
| <b>69</b>  | <b>Übertrag an Bilanz</b>                         |                   |           |                   |           |                   | <b>555'605.20</b> |
| <b>690</b> | <b>Aktivierungen</b>                              |                   |           |                   |           |                   | <b>555'605.20</b> |
| 6900       | Aktivierte Ausgaben                               |                   |           |                   |           |                   | 555'605.20        |
|            | <b>Total</b>                                      | <b>774'900.00</b> |           | <b>365'000.00</b> |           | <b>913'817.79</b> | <b>913'817.79</b> |

### 11.2 Detail Sachgruppen

| Konto | Investitionsrechnung<br>Sachgruppengliederung IR | Budget 2020       |                   | Budget 2019       |                   | Rechnung 2018     |                   |
|-------|--|-------------------|-------------------|-------------------|-------------------|-------------------|-------------------|
|       |  | Ausgaben          | Einnahmen         | Ausgaben          | Einnahmen         | Ausgaben          | Einnahmen         |
|       | Netto Ausgaben                                   |                   | 774'900.00        |                   | 365'000.00        |                   |                   |
|       | <b>Gesamttotal</b>                               | <b>774'900.00</b> | <b>774'900.00</b> | <b>365'000.00</b> | <b>365'000.00</b> | <b>913'817.79</b> | <b>913'817.79</b> |
|       |  |                   |                   |                   |                   |                   |                   |